

LA COMUNIDAD VENEZOLANA EN ESPAÑA y el rol de la Iglesia católica en su integración

Katrien Dekocker
Alberto Ares

INSTITUTO
UNIVERSITARIO
DE ESTUDIOS
SOBRE MIGRACIONES



LA COMUNIDAD VENEZOLANA EN ESPAÑA y el rol de la Iglesia católica en su integración

Katrien Dekocker
Alberto Ares

Servicio de Biblioteca. Universidad Pontificia Comillas de Madrid

DEKOCKER, Katrien, autor

La comunidad venezolana en España y el rol de la Iglesia Católica en su integración / Katrien Dekocker, Alberto Ares. -- Madrid : Universidad Pontificia Comillas, Instituto Universitario de Estudios sobre Migraciones, 2020.

D.L. M 29944-2020. -- ISBN 978-84-8468-859-4

1. Integración social. 2. Migraciones. 3. Iglesia y problemas sociales. 4. Venezolanos. 5. España. I. Ares Mateos, Alberto, autor. II. Título

© 2020 Universidad Pontificia Comillas
Universidad Comillas, 3
28049 Madrid

Diseño de cubierta: Sabela Montero
ISBN: 978-84-8468-859-4
Depósito Legal: M-29944-2020
Maquetación: Seteseoito Diseño Gráfico

SUMARIO

AGRADECIMIENTOS	5
I. INTRODUCCIÓN	6
II. METODOLOGÍA	10
2.1. Introducción	11
2.2. Técnicas e instrumentos de obtención de datos	11
2.2.1. Técnicas	11
2.2.2. Diseño muestral e instrumentos	12
2.2.2.1. Muestra	12
2.2.2.2. Encuesta	13
2.2.2.3. Entrevista en profundidad	14
2.3. Técnicas de análisis	14
2.3.1. Técnicas de análisis cuantitativas	14
2.3.2. Técnicas de análisis cualitativas	15
III. ANÁLISIS ESTADÍSTICO DE LA EVOLUCIÓN MIGRATORIA DE LA COMUNIDAD VENEZOLANA EN ESPAÑA	16
3.1. Introducción	17
3.2. Características de la evolución migratoria de los venezolanos en España	17
3.2.1. Uso de variables en la explotación de los datos estadísticos	18
3.2.2. Crecimiento demográfico del colectivo venezolano entre 1998 y 2020	19
3.2.3. Edad de la comunidad venezolana actual en España	22
3.2.4. Ubicación de Venezuela entre los colectivos extranjeros en España	23
3.2.5. Nacionalizaciones	25
3.2.6. Autorizaciones por estudio	27
3.2.7. Solicitudes de asilo	28
3.2.8. Inserción del colectivo venezolano en el mercado laboral	31
3.3. A modo de resumen	33
IV. PERFIL, TRAYECTORIA MIGRATORIA E INTEGRACIÓN	34
4.1. Introducción	35
4.2. Perfil socio-demográfico de la muestra	35
4.2.1. Sexo y edad	35
4.2.2. Nacionalidad(es) y situación legal	38
4.2.3. Año de llegada a España, estado civil y carácter familiar de la emigración	41

4.2.4. Formación	46
4.2.5. Procedencia	47
4.3. Trayectoria migratoria.....	49
4.3.1. Motivos, expectativas y planificación de la emigración.....	49
4.3.1.1. Motivos que fundamentan la emigración	50
4.3.1.2. Planificación del proyecto migratorio y destinos preferentes	67
4.3.1.3. Financiación del viaje migratorio.....	74
4.3.2. Valoración del proyecto migratorio	76
4.4. Integración	83
4.4.1. Inserción laboral.....	83
4.4.2. Vivienda.....	90
4.4.3. Sanidad	95
4.5. Apoyos en el proceso migratorio.....	97
4.5.1. Apoyo y orientación en origen	97
4.5.2. Apoyos y orientación en destino	100
4.6. A modo de resumen	104
V. IMPACTO DEL COVID-19 EN LA COMUNIDAD VENEZOLANA EN ESPAÑA	105
5.1. Mayor vulnerabilidad.....	106
5.2. Testimonios en primera persona.....	107
VI. EL ROL DE LA IGLESIA CATÓLICA EN LA INTEGRACIÓN DEL COLECTIVO VENEZOLANO EN ESPAÑA.....	109
6.1. Introducción	110
6.2. Análisis cuantitativo: cuestionarios.....	110
6.2.1. Ayudas, acceso y satisfacción.....	110
6.2.2. Ayudas de otras instituciones y administraciones públicas.....	121
6.3. Análisis cualitativo: entrevistas	123
6.3.1. Ayudas, acceso y satisfacción.....	123
6.3.2. Dificultades	129
6.3.3. Luces y sombras del rol de la Iglesia	132
6.4. A modo de resumen	134
VII. CONCLUSIONES Y RECOMENDACIONES	136
7.1. Conclusiones.....	137
7.2. Recomendaciones.....	140
BIBLIOGRAFÍA.....	142

AGRADECIMIENTOS

Nos gustaría agradecer primeramente a la Sección Migrantes y Refugiados -Dicasterio para el Servicio del Desarrollo Humano Integral de la Santa Sede- por su acompañamiento y continuo aliento para llevar adelante esta investigación. Ha sido un apoyo constante y una fuente de observaciones y consejos.

Nos sentimos en deuda con el P. Deivys Pabón Medina, sacerdote venezolano afincado en la Diócesis de Valencia, por estar en la gestación de esta propuesta y por contribuir incansablemente con sus recomendaciones y en el trabajo de campo. Asimismo, nuestro agradecimiento se hace extensivo a los investigadores María Fernanda Guevara y Sergio Barciela por sus incisivos aportes.

Una mención especial a diversas organizaciones que han ayudado a poner suelo firme a nuestra investigación y que se encuentran diseminadas por distintos rincones de España. El Servicio Jesuita a Migrantes, especialmente en Madrid y Barcelona, a través del Centro Pueblos Unidos y la Fundación Migra Studium; Cáritas Española, con un apoyo especial a través de Cáritas Madrid, Cáritas Vigo y Cáritas Tenerife; la Diócesis de Valencia; Radio ECCA Fundación Canaria; Venezuelan Press; Fundación Mensajeros de la Paz; y el Centro Diocesano de Pastoral Social de Madrid.

En el punto central de este trabajo están las personas migrantes venezolanas y sus familias que residen en España y que han formado parte de esta investigación, así como los informantes clave que han tejido las redes necesarias para dar voz a tantas comunidades y personas. Agradecemos su cálido recibimiento y generosa disposición para contribuir en esta investigación.

A todos, muchas gracias.

CAPÍTULO



INTRODUCCIÓN

“La migración supone, al menos, dos características universales: la soledad y la esperanza”.

Fernando Ulloa

La República Bolivariana de Venezuela (de ahora en adelante: Venezuela), a lo largo de su historia migratoria, ha sido referente en América Latina como país receptor de emigrantes, sobre todo, durante la primera mitad del siglo XX como destino preferente para latinoamericanos y europeos, recibiendo especialmente a españoles que para el año 1961 se contabilizan en 556.875 (Fernández, 2002). Sin embargo, las circunstancias han cambiado, y durante las dos primeras décadas del siglo XXI, el giro en el escenario político y social de Venezuela ha desencadenado el mayor éxodo migratorio de venezolanos en su historia.

Mientras el gobierno venezolano niega las dimensiones reales de la emigración de su población, ACNUR estima en 4,5 millones el éxodo venezolano (UNHCR, 2019) y advierte que “si la tendencia continúa y va al mismo ritmo que en estos momentos, la cifra podría alcanzar a finales de 2020 los 6,5 millones de migrantes venezolanos, lo que equivaldría a la mayor crisis de desplazados en el mundo” (Spindler, 2019). A la par, el último informe mundial de Human Rights Watch señala la violación sistemática de los derechos humanos en Venezuela (Human Rights Watch, 2020).

Desde 1998, año en el que gana las elecciones presidenciales Hugo Chávez, la inmigración de venezolanos a España ha ido en ascenso. Leve en sus inicios, en el año 2016 se disparó considerablemente, pasando a encabezar la lista de llegadas y solicitudes de asilo (CEAR, 2020). Hasta el año 2015, la comunidad venezolana había sido casi invisible en el escenario migratorio español y se caracterizaba por un alto nivel adquisitivo, profesional y cultural. Desde un movimiento forzado al exilio (VENEZUELAN PRESS, 2018) su objetivo principal no era abandonar Venezuela sino proteger todo lo alcanzado a través de años de esfuerzo, estudio y trabajo. Una emigración que se define como una estrategia de reproducción social (Morrow & Torres, 2007), entendiendo el término como la tendencia a conservar e incluso mejorar la posición de origen, en la estructura social, económica y cultural del país receptor. Durante este período gran parte del colectivo venezolano logra una alta reproducción social que se manifiesta en el logro de las expectativas motivadas al inicio del proyecto migratorio que resultan en una mayor integración en destino (Dekocker, 2017).

A partir de 2016 cambia el esquema y el término de reproducción social pierde todo su valor. En la actualidad, los venezolanos encabezan la lista de entradas y elevan las solici-

tudes de asilo a cifras nunca antes alcanzadas, convirtiéndose en un colectivo vulnerable y con muchos obstáculos que dificultan su integración en el país. Una migración de supervivencia fundamentada en argumentos como el hambre, la falta de medicamentos, la inseguridad personal y jurídica, la persecución política de quienes luchan por un país diferente o la necesidad de enviar dinero a quienes se han quedado sobreviviendo en el país. Esta vez, llegan con las maletas vacías, solos, los más jóvenes sin títulos universitarios, y sin pensión los mayores. Llevan auestas 20 años de deterioro de la estructura del Estado, viviendo a la par del naufragio de un país que en otro tiempo brindaba prosperidad a nacionales e inmigrantes. A su vez, un amplio porcentaje de los venezolanos que llegan y se quedan en España están en situación irregular o en condición de solicitantes de asilo, no perciben paga alguna a través de los convenios bilaterales firmados por ambos Estados y, aun así, tienen la responsabilidad de ayudar a los familiares que se quedaron en Venezuela (Dekocker, 2018).

En consecuencia, cada vez más venezolanos en España se encuentran en situación de vulnerabilidad y de exclusión social. De manera oficial, Venezuela no atraviesa un conflicto armado como Siria, Afganistán u otros países que destacan en el panorama mundial. Sus nacionales tampoco llegan a España en pateras, buques o saltando la valla de Melilla. No obstante, actualmente, la inmigración venezolana encabeza la lista de llegadas a España, (INE, s.f.) y la mayor cantidad de solicitudes de asilo jamás hechas por un mismo colectivo extranjero (CEAR, 2020). Por lo tanto, se hace necesario investigar sobre las posibles repercusiones sociales y económicas de este fenómeno para España, en busca de propuestas concretas que faciliten la integración y eviten la exclusión social (Ares, 2017).

Esta investigación tiene como objetivo principal visualizar el perfil, diferenciando dos etapas migratorias que poco mantienen en común, tanto en sus características como en su impacto en y sobre la sociedad española. A través de este estudio se pretende conocer más de cerca la situación por la que atraviesan los venezolanos llegados a España a partir del año 2016. El trabajo de campo se realizó antes del comienzo de la pandemia del Covid 19, no obstante, se incluye un capítulo basado en la experiencia de varias instituciones eclesiales sobre el impacto de la crisis sanitaria en el colectivo venezolano en España.

Un elemento importante en esta investigación es reforzar un mayor conocimiento del papel que juega la Iglesia católica española en la acogida, el acompañamiento y la integración del colectivo venezolano. La Iglesia católica, con el papa Francisco a su cabeza, se preocupa de todos los colectivos vulnerables. El éxodo venezolano no ha quedado fuera de ese marco, sino que desde el año 2018 el propio Vaticano lanza un programa, “Puentes de solidaridad”, dotado de 800.000 euros durante dos años para coordinar la ayuda a los inmigrantes venezolanos que prestan las conferencias episcopales de ocho países latinoamericanos: Ecuador, Colombia, Brasil, Perú, Paraguay, Chile, Bolivia y Argentina. Desde este plan pastoral se ofrecen diversos servicios a los inmigrantes venezolanos que dejan su tierra por la grave crisis política y social. Albergues, comida, aseso-


ramiento legal, apoyo en la búsqueda de trabajo y acceso a la educación y la salud son algunas de las ayudas que se ofrece a través de este programa. La Iglesia española ha estado muy atenta a colaborar en esta iniciativa.

La Iglesia católica en España ha seguido las directrices del propio papa Francisco en cuanto a la acogida, protección, promoción e integración de los colectivos migrantes y refugiados más vulnerables. El propio Plan Pastoral de la Comisión Episcopal de Migraciones, hablaba de la Nueva Evangelización, pasando de una pastoral de la acogida a una pastoral de la comunión (Comisión Episcopal de Migraciones, 2011). En España, desde 2015, las instituciones de la Iglesia católica que trabajan con migrantes y refugiados -El Secretariado de la Comisión Episcopal de Migraciones, Caritas, CONFER y Justicia y Paz- se configuraron como la Red Migrantes con Derechos (Red Migrantes con Derechos, 2020). Desde entonces, llevan un recorrido que apunta a consolidar una estrategia estatal conjunta que vienen impulsando para organizar una respuesta global y coordinada a la realidad de las migraciones en nuestro país. Han puesto desde el primer momento un foco especial a aquellos migrantes y refugiados más vulnerables, desde la hospitalidad, la dignidad y la defensa de los derechos.

En este contexto, ¿cuál es el rol que la Iglesia católica y sus instituciones juegan en la acogida e integración de la comunidad venezolana en España? ¿Qué percepción tienen las propias personas migrantes sobre este papel tanto en sus Iglesias locales en Venezuela, como sobre todo a su llegada a España?

Para poder alcanzar estos objetivos, aprender del camino andado y realizar propuestas que sigan animando la acogida en integración de este colectivo, describiremos la metodología que emplearemos en esta investigación, adecuada al tipo de estudio que desarrollaremos. Seguidamente, realizaremos un análisis estadístico de la evolución de la comunidad venezolana en España, para posteriormente describir, a través de un análisis empírico, el perfil, la trayectoria migratoria y el propio proceso de integración. A continuación, describiremos cuál es el rol de la Iglesia católica española en la acogida e inclusión del colectivo venezolano. Finalmente, apuntaremos una serie de conclusiones y recomendaciones.

CAPÍTULO



METODOLOGÍA

*“El investigador que no sabe lo que busca,
no entenderá lo que encuentra”.*

Claude Bernard

2.1. Introducción

La buena elección de la perspectiva metodológica adoptada, las estrategias y técnicas de obtención de datos, garantizan la validación teórica y empírica. A fin de hacer operativo el estudio y dar respuesta a los objetivos planteados, el diseño de la metodología contempla un enfoque mixto, contrastando los hallazgos obtenidos a través de técnicas cuantitativas con un enfoque cualitativo que permita la triangulación de los datos.

El análisis cuantitativo usa la recolección de datos con base en la medición numérica y el análisis estadístico para establecer patrones de comportamiento (Hernández, Fernández, & Baptista, 1991) mientras que el cualitativo rescata la diversidad, la particularidad de la realidad humana y las acciones que la guían (Galeano, 2004). Para Bonilla y Rodríguez (1997) la investigación cualitativa intenta hacer una aproximación global de las situaciones sociales para explorarlas, describirlas y comprenderlas de manera inductiva.

Las críticas más comunes relacionadas con la opción cuantitativa se refieren al uso de técnicas estadísticas basadas en demostrar la relación de dependencia entre las variables, con la gran limitación de que cada una de estas técnicas sólo puede generar una única relación simultánea entre las variables dependientes e independientes. No obstante, una gran ventaja es que las técnicas cuantitativas permiten realizar inferencias con los resultados. A su vez, con el enfoque cualitativo no es posible lograr una confiabilidad objetiva, los resultados no se pueden generalizar y se hace más complejo analizarlos.

En consecuencia, la combinación y compatibilidad de ambos métodos amplía el proceso de construcción del conocimiento.

2.2. Técnicas e instrumentos de obtención de datos

2.2.1. Técnicas

Las técnicas utilizadas para la obtención de datos son de carácter primario y secundario.

En un primer momento, desde un método descriptivo, se contextualizará la evolución migratoria del colectivo venezolano en España entre los años 1998-2020. Este análisis

estadístico se obtiene a través de fuentes secundarias oficiales obtenidas de instituciones del ámbito estatal español. La precisión metodológica de estas instituciones permite definir algunos aspectos concretos de la evolución de la inmigración de los venezolanos en España de las últimas dos décadas.

Las fuentes de carácter primario, generadas por el trabajo empírico de esta investigación, se obtienen e interpretan a través de los instrumentos propios, siendo ésta una encuesta de elaboración propia para el enfoque cuantitativo y la entrevista en profundidad para el enfoque cualitativo.

2.2.2. Diseño muestral e instrumentos

2.2.2.1. Muestra

Fiel a la opción de cuantificar las personas residentes en España, utilizando las variables por país de nacimiento y nacionalidad, se tomaron los datos provisionales con los que se contaba al momento de la aplicación de la encuesta y la entrevista, obtenidos a través del INE (Padrón Municipal) a 1 de enero de 2019¹ de la población venezolana empadronada en España (323.575).

Para seleccionar la muestra necesaria, se utilizaron los siguientes criterios: la edad (mayores de 18 años), el lugar de nacimiento (Venezuela), el año de llegada (a partir de 2015) y el lugar de residencia en España (Islas Canarias, Cataluña, Galicia, Madrid o Valencia).

Se tomó como referencia el año 2015 por las razones expuestas en la introducción. De no limitar el año de llegada, el estudio perdería validez en cuanto al apoyo de la Iglesia católica u otras instituciones, ya que los venezolanos llegados años anteriores venían con un mayor capital económico y se integraron de manera más fácil en la sociedad española (Dekocker, 2017). Las cinco comunidades autónomas seleccionadas son las que cuentan con mayor presencia del colectivo venezolano, ya que en ellas reside el 81% (262.043) de la población venezolana presente en España.

Con estos criterios se procedió a distribuir la muestra en proporción a los residentes venezolanos en cada comunidad autónoma al momento de la aplicación de los instrumentos de obtención de datos.

1 Se empezó a aplicar la encuesta en el mes de septiembre de 2019. En ese momento los datos del INE que refieren al 1 de enero de 2019 son provisionales. Los datos definitivos del año 2019 se publicaron en enero de 2020, siendo la variación entre los datos provisionales (323.575 venezolanos empadronados) y los datos definitivos (323.827 venezolanos empadronados) muy leve.

Tabla 1. Muestra para la investigación

Comunidad autónoma	Número de venezolanos	Porcentajes	Número entrevistas	Número cuestionarios
Madrid	90.220	27,88%	11	68
Canarias	66.573	20,57%	9	51
Cataluña	44.438	13,73%	6	34
Galicia	33.679	10,41%	5	26
Com. Valenciana	27.133	8,39%	4	21
Otras Comunidades	61.532	19,02%		
Totales	323.575	100%	35	200

Fuente: elaboración propia.

2.2.2.2. Encuesta

La encuesta se elaboró con un total de 55 preguntas, en su mayoría cerradas y de selección múltiple. Para su diseño se diferenciaron 4 apartados: I. Ficha de contacto; II. Trayectoria migratoria; III. Integración en destino y IV. Apoyos en destino.

Las variables objeto de medición en el primer y segundo apartado se traducen en: a) las características generales del colectivo que participó en las encuestas; b) las razones principales y secundarias que motivaron la salida del país de origen; c) el tiempo que transcurrió entre la planificación y la emigración real; d) los medios humanos y económicos que se utilizaron a la hora de emigrar; e) la elección del país de destino y e) el nivel de logro de las expectativas. A fin de poder medir el nivel de integración, las variables del tercer apartado se asocian con: a) la situación laboral; b) las ocupaciones; c) el acceso a la vivienda y sanidad. Por último, el apartado sobre los apoyos en destino considera las variables relacionadas con: a) apoyos en origen y destino; b) eficacia de los apoyos recibidos; c) el aporte de la Iglesia católica y otras instituciones y d) las ayudas recibidas.

Se difundió la encuesta de manera online a través del programa SurveyMonkey y se divulgó a través de varios recopiladores: la red social Facebook y por WhatsApp. Se contó con el ayuda la Universidad Pontificia Comillas, el Centro Pueblos Unidos Madrid, Radio ECCA Fundación Canaria, la Fundació Migra Studium en Barcelona, la Diócesis de Valencia, Cáritas Madrid, Cáritas Tenerife, Cáritas Vigo y Venezuelan Press. Además, se contó con el apoyo de amigos y conocidos.

Para garantizar el cumplimiento de los requisitos se establecieron los filtros necesarios que descalificaban automáticamente aquellas encuestas que no se ajustaban a criterios establecidos. Se lograron obtener 384 respuestas, entre completas, parciales y descalificadas, de las cuales se recataron 208 válidas, según la distribución por comunidad autónoma. La muestra exigía un mínimo de 200 encuestas, por lo tanto, se superó el requisito. Completadas las encuestas en SurveyMonkey, se exportaron a Excel y al programa estadístico SPSS.

2.2.2.3. Entrevista en profundidad

La entrevista en profundidad se centró en la historia y experiencia de vida del entrevistado, en relación a los mismos apartados del cuestionario: I. Ficha de contacto; II. Trayectoria migratoria; III. Integración en destino y IV. Apoyos en destino.

Para la selección de los entrevistadores y las personas a entrevistar se tuvo el apoyo del Centro Pueblos Unidos en Madrid, Radio ECCA Fundación Canarias, Cáritas Vigo, la Diócesis de Valencia y la Fundació Migra Studium Barcelona.

Se utilizó un formato flexible, según el ritmo de una conversación cotidiana, pero con un entrevistador que conduce la interacción según el propósito de la investigación, absteniéndose a su vez de expresar juicios sobre su interlocutor; y mostrando siempre una actitud de comprensión hacia el punto de vista del entrevistado. Las entrevistas fueron grabadas con permiso previo del entrevistado y luego fueron transcritas al pie de la letra. Se aplicaron las 35 entrevistas previstas en la muestra y se pidió a los entrevistadores hacer mayor hincapié en la experiencia del entrevistado con relación a los apoyos recibidos en destino.

2.3. Técnicas de análisis

2.3.1. Técnicas de análisis cuantitativas

Para el análisis de los resultados del trabajo de campo se utilizaron diferentes técnicas estadísticas: Excel y el SPSS.

Siendo muchas las variables nominales y ordinales utilizadas en el cuestionario, la técnica más empleada para la presentación de los resultados es la tabla de frecuencia, la tabla de contingencia y el estadístico de contraste Chi-cuadrado (χ^2). También resulta ser la técnica más apropiada para contrastar las características del grupo de estudio con los datos obtenidos a través del análisis estadístico de las fuentes secundarias del colectivo venezolano en España.

Para la descripción de los resultados, se tomaron en cuenta el número de respuestas obtenidas por cada pregunta analizada de las 208 encuestas válidas.

2.3.2. Técnicas de análisis cualitativas

Siguiendo a Bardin (1996), el análisis comenzó con un proceso de codificación, etiquetamiento y desagregación de pasajes textuales de los entrevistados de acuerdo con cada una de las categorías del guion de la entrevista. Se elaboró un manual de códigos y a través de la lectura analítica de cada entrevista se fueron etiquetando palabras o párrafos relacionados con cada código. Esto permitió ir armando el discurso en categorías para la organización de los resultados.

Asimismo, se tomaron testimonios textuales de los participantes dentro del análisis de los datos, se identificaron códigos *in vivo* utilizando las palabras o frases breves con amplia significatividad en el marco del proceso de análisis de las experiencias migratorias y la experiencia vivida por el sujeto con relación al apoyo recibido en destino.

CAPÍTULO

ANÁLISIS ESTADÍSTICO DE LA
EVOLUCIÓN MIGRATORIA DE LA
COMUNIDAD VENEZOLANA EN ESPAÑA

3.1. Introducción

Hasta el año 2015 España ocupaba el segundo lugar en la lista de destinos elegidos por los venezolanos, siendo Estados Unidos en ese momento el país con mayor cantidad de residentes venezolanos. En la actualidad se estima que España ha pasado al quinto o sexto lugar, conquistando Colombia y Perú el primer y segundo puesto. Datos que confirma la Organización Internacional para las Migraciones, que advierte que el flujo migratorio venezolano continúa en aumento (OIM, 2019) y que según el Alto Comisionado de las Naciones Unidas para los Refugiados se ha convertido en el éxodo migratorio más acelerado de los últimos 50 años en la región latinoamericana (UNHCR, 2019).

Desde la llegada al poder de Hugo Chávez en 1998, la inmigración venezolana en España comienza un proceso de continuo crecimiento, pero a partir de 2016 las cifras se disparan, coherentes con el comienzo del éxodo masivo de venezolanos que huyen de la crisis humanitaria que golpea a Venezuela.

3.2. Características de la evolución migratoria de los venezolanos en España

Si bien resulta muy difícil hacer un análisis migratorio con datos oficiales de Venezuela por la escasez y la desconfianza que suscitan, tampoco es fácil hacerlo desde las cifras oficiales de los países receptores que se han visto abrumados por la cantidad de venezolanos que han cruzado sus fronteras. El análisis en España se facilita gracias al procedimiento administrativo conocido como Padrón Municipal, que registra a todos los residentes de un municipio. Es un deber y un derecho que tienen todas las personas que viven en España como prueba de residencia y de su domicilio actual, incluso aquellas personas que se encuentran en situación irregular en el país, ya que la finalidad principal del empadronamiento es estadística-demográfica y no juzga la situación jurídico-administrativa en la que se encuentren los extranjeros en España. No obstante, el inconveniente es que los datos oficiales se publican un año después. En el mes de abril se adelantan los datos provisionales del año anterior pero no se hacen oficiales hasta diciembre, sufriendo generalmente pocas variaciones. A cierre de este informe se cuenta con los datos provisionales a 1 de enero de 2020.

3.2.1. Uso de variables en la explotación de los datos estadísticos

Antes de entrar a detallar el crecimiento y las características del colectivo venezolano en España, es importante destacar que, al extraer los datos oficiales del INE, resulta más fiel y exacto utilizar la variable de país de nacimiento (Venezuela) combinado con nacionalidad (española o extranjera). Si se utilizara la variable de la nacionalidad venezolana, se excluiría a todos los venezolanos que han entrado a España con nacionalidad española u otra nacionalidad de la Unión Europea y que se han empadronado bajo esa nacionalidad. La migración española, portuguesa e italiana a Venezuela durante la primera mitad del siglo XX (Álvarez, 2007), permitió, más adelante, que hijos y nietos heredaran dicha nacionalidad que para muchos venezolanos ha significado poder entrar de forma legal al tomar la decisión de emigrar. No obstante, se han de contabilizar bajo el flujo migratorio que ha salido de Venezuela para obtener las cifras reales, ya que nunca antes habían vivido en España.

La siguiente tabla resalta la importancia de utilizar las variables adecuadas para contabilizar la comunidad venezolana que ha emigrado a España.

Tabla 2. Combinación de variables utilizables en el Padrón Municipal para contabilizar la población venezolana emigrada. España. 1 de enero 2020

Variable	PAÍS DE NACIMIENTO	NACIONALIDAD	POBLACIÓN
1	VENEZUELA	VENEZUELA	181.633
2	EXTRANJERO	VENEZUELA	185.165
3	ESPAÑA	VENEZUELA	3.570
4	EXTRANJERO o ESPAÑA	VENEZUELA	188.735
6	VENEZUELA	EXTRANJERA (sin contar la nacionalidad venezolana)	40.902
5	VENEZUELA	EXTRANJERA	222.535
7	VENEZUELA	ESPAÑOLA	173.212
8	VENEZUELA	ESPAÑOLA/EXTRANJERA	395.747

Elaboración propia. Fuente: INE.

Según el Instituto Nacional de Estadística en España, a 1 de enero de 2020, hay 188.735 (4) venezolanos empadronados con nacionalidad venezolana de los cuales 3.570 (3) han nacido en España y 181.633 (1) han nacido en Venezuela. Esto implica que 3.532

(2-1), que están registrados bajo la nacionalidad venezolana, han nacido en países de los cuales no han obtenido la nacionalidad y tienen documentos de ese país o que, aun teniendo dos nacionalidades, la otra no le aporta ninguna ventaja a la hora de empadronarse en España. De este grupo, un 83,4% de empadronados bajo la nacionalidad venezolana han nacido en países del continente americano, destacando Colombia con un 50%, seguido de Paraguay con un 15%.

Al hacer un cambio de variables por país de nacimiento Venezuela y nacionalidad española la cifra asciende a 173.212 (7). Con el mismo procedimiento, pero haciendo el cambio de nacionalidad española a nacionalidad extranjera se obtiene el dato de 222.535 (5). En esta última cifra se incluyen los 181.633 (1) con nacionalidad venezolana. También se puede constatar que 40.902 (6) venezolanos nacidos en Venezuela están empadronados con otra nacionalidad que no sea la española ni la venezolana, de los cuales un 85% está empadronado con la nacionalidad italiana (56,3%) o con la nacionalidad portuguesa (28,5%).

En conclusión, si se suma los nacidos en Venezuela con nacionalidad extranjera 222.535 (5) y los nacidos en Venezuela con nacionalidad española 173.212 (7) se obtiene la suma de 395.747 (8) personas empadronadas a primero de enero de 2020, siendo ésta la más exacta aproximación para contabilizar los venezolanos en España.

3.2.2. Crecimiento demográfico del colectivo venezolano entre 1998 y 2020

En el año 1998 los empadronados nacidos en Venezuela con nacionalidad española o extranjera sumaban 46.388, y en el 2020 ya se registran 395.747, lo que significa que en veintidós años el incremento ha sido de un 753,12%. Más llamativo aún es que un 58% de la población venezolana ha entrado a España a partir de 2016 siendo la cifra a 1 de enero de 2020 la más alta con 71.120 venezolanos empadronados más respecto al año anterior, lo que supone un 5% de incremento.

La tabla 3 visualiza el aumento de este colectivo durante la última década. Se aprecia un crecimiento continuo, aunque bien es cierto que entre los años 2003 y 2005 se elevan más las cifras, es a partir del 2015 cuando se disparan. Lo que en sus inicios se caracterizó por una emigración empujada por razones políticas y sociales (Freitez, 2011; De la Vega, 2012; Dekocker, 2017) se ve reforzada por la bancarrota económica que lleva al país a una profunda crisis humanitaria que cada vez va a peor (ENCOVI, 2018; CÁRITAS VENEZUELA, 2018; Dekocker, 2018; OIM, 2019). La evolución en el crecimiento es bastante similar, aunque el aumento por nacionalidad española es la única variable que no decrece ningún año. Dado el vínculo histórico entre España y Venezuela se entiende que el número de las personas empadronadas con nacionalidad española sea más alto hasta el año 2018, ya que muchos han heredado la nacionalidad y otros han tenido la posibilidad de nacionalizarse o han adquirido la nacionalidad por matrimonio con una persona española. Se observa que de 2009 a 2015 disminuyó

la entrada de venezolanos que no poseen la nacionalidad española. En el año 2016 se produce un cambio drástico y el número de venezolanos sin nacionalidad española alcanza cifras nunca antes vistas. En el año 1998, el 82% de los empadronados tenía la nacionalidad española mientras que en 2020 este porcentaje baja a 43,8%. Esta nueva realidad no es para nada insignificante ya que el tener la nacionalidad española significa tener los mismos derechos que los españoles y garantiza una mayor integración en la sociedad. En consecuencia, el aumento de venezolanos que no tienen la nacionalidad va a la par con la acentuación de la vulnerabilidad que sufre el colectivo llegado a partir de 2016 y las dificultades que tiene que atravesar.

Tabla 3. Empadronados por nacionalidad y por país de nacimiento Venezuela con nacionalidad española o extranjera (incluida la venezolana). España. Serie 1998-2020

Año	Nacionalidad venezolana	País de nacimiento Venezuela (nacionalidad española/extranjera)		
	TOTAL	País de nacimiento Venezuela (nacionalidad española)	País de nacimiento Venezuela (nacionalidad extranjera)	TOTAL
1998	8.986	38.136	8.252	46.388
1999	10.194	40.057	9.482	49.539
2000	12.119	43.425	11.294	54.719
2001	16.549	46.553	15.783	62.335
2002	22.257	50.075	21.522	71.597
2003	29.716	54.308	29.208	83.516
2004	38.718	61.435	38.823	100.258
2005	49.206	66.795	49.378	116.173
2006	51.261	72.673	52.178	124.851
2007	51.481	77.328	53.302	130.630
2008	58.317	83.524	61.069	144.593
2009	61.468	87.509	64.886	152.395
2010	60.399	90.613	64.443	155.056
2011	59.805	94.701	64.647	159.348
2012	59.322	97.306	64.757	162.063
2013	56.338	100.051	62.093	162.144

Año	Nacionalidad venezolana	País de nacimiento Venezuela (nacionalidad española/extranjera)		
	TOTAL	País de nacimiento Venezuela (nacionalidad española)	País de nacimiento Venezuela (nacionalidad extranjera)	TOTAL
2014	49.717	105.090	55.498	160.588
2015	48.421	110.648	55.245	165.893
2016	54.401	117.300	62.989	180.289
2017	68.866	127.825	80.508	208.333
2018	95.633	141.678	113.393	255.071
2019	137.776	159.392	164.435	323.827
2020	188.735	173.212	222.535	395.747

Elaboración propia. Fuente: INE España.

Se estima que este crecimiento sigue al alza como también la tendencia de entrada de venezolanos sin nacionalidad española que se ve reflejada directamente en las solicitudes de asilo y en el hecho de que la Comunidad Autónoma de Madrid pase a ocupar el primer lugar de residencia de este colectivo desde 2018 (Peinado, 2018).

A 1 de enero de 2020, el 80% de los venezolanos se distribuye en cinco de las diecisiete Comunidades Autónomas del territorio nacional, pero Madrid encabeza la lista y contabiliza el 29% de todos los venezolanos empadronados bajo el criterio de país de nacimiento.

Tabla 4. Comunidades Autónomas con más empadronados por país de nacimiento Venezuela en con nacionalidad española o extranjera. España. Serie 2013-2020

CCAA	AÑO							
	2020	2019	2018	2017	2016	2015	2014	2013
MADRID	115.228	90.254	66.421	49.191	39.301	33.536	30.654	31.160
CANARIAS	73.400	66.593	58.413	52.454	48.682	47.374	47.555	47.917
CATALUÑA	54.553	44.476	35.216	28.483	23.836	21.144	19.579	19.504
GALICIA	38.706	33.717	28.165	24.396	22.179	21.214	21.171	21.454
VALENCIA	35.180	27.164	19.578	15.149	12.630	11.194	10.711	10.902

Elaboración propia. Fuente: INE España.

Hasta 2016 las Islas Canarias ocupaban el primer lugar y aún lo mantienen, tanto en Canarias como en Galicia residen gran parte de los venezolanos con nacionalidad española. Se refuerza aquí de nuevo el nexo histórico entre ambos países ya que gran parte de los españoles que emigraron a Venezuela procedían de Canarias y Galicia, y los hijos o nietos que deciden venir a España retornan a los lugares de origen del vínculo familiar en busca del apoyo de familiares lejanos y redes de compatriotas (Álvarez, 2007).

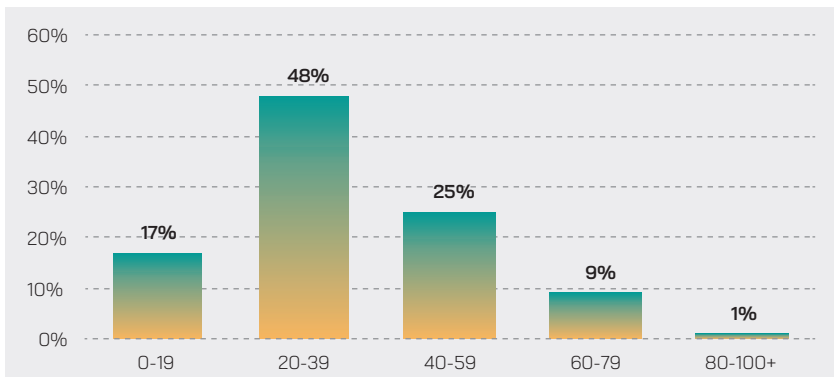
3.2.3. Edad de la comunidad venezolana actual en España

A la hora de analizar la edad de la comunidad venezolana en España, el INE sólo dispone de los datos con la variable nacionalidad venezolana, y en consecuencia, a 1 de enero de 2012 la edad media de los 188.735 empadronados bajo esta modalidad es de 35,60 años.

A su vez, el análisis por país de nacimiento Venezuela sólo se puede obtener de los 222.535 venezolanos que no tienen la nacionalidad española. No obstante, tanto el análisis por nacionalidad o por país de nacimiento Venezuela (sin nacionalidad española) intuyen que estamos ante un colectivo bastante joven.

El gráfico 1, por país de nacimiento y nacionalidad extranjera, visualiza que un 10% representa a venezolanos de 60 años y más y un 17% representa a los menores de 19 años. De la misma manera, estas cifras demuestran que se trata mayoritariamente de un colectivo en edad laboral, ya que un 73% su ubica entre los 20 y 59 años, característica importante a la hora de medir el logro de integración en la sociedad de destino.

Gráfico 1. Grupos de edad por país de nacimiento Venezuela y nacionalidad extranjera. España. 1 de enero 2020



Elaboración propia. Fuente: INE España.

3.2.4. Ubicación de Venezuela entre los colectivos extranjeros en España

A uno de enero de 2020, tomando en cuenta sólo la nacionalidad, los mayores aumentos entre los colectivos extranjeros se dan entre los ciudadanos de Colombia (+65.877 más) y Venezuela (+50.959), seguidos de Marruecos. Este aumento de venezolanos significa un 37% con respecto al año anterior y es la más alta entre los colectivos extranjeros por nacionalidad. En el caso de Colombia hay que tomar en cuenta que en el padrón municipal hay 1.121 personas registradas como colombianas pero nacidas en Venezuela. De la misma manera, hay que recordar que muchos venezolanos en España han llegado con la nacionalidad italiana y se registran en el padrón bajo esa nacionalidad. A uno de enero de 2020 se contabilizan 23.036 italianos nacidos en Venezuela frente a los 18.401 del año anterior, una subida de 4.635 que en la tabla más abajo se ubican entre la nacionalidad italiana. Aunque Portugal no se encuentre entre la lista de las primeras 10 nacionalidades, pasa exactamente lo mismo: 9.298 portugueses nacidos en Venezuela, empadronados bajo la nacionalidad portuguesa a 1 de enero de 2019 y 11.661 a 1 de enero de 2020, una variación absoluta de 2363 personas. En otras palabras, Venezuela ocupa el séptimo lugar entre los colectivos extranjeros en España, siendo este puesto bastante relativo tomando en cuenta las observaciones anteriores.

Tabla 5. 10 primeros colectivos extranjeros inscritos por nacionalidad. España. 1 de enero 2020

Nacionalidad	Población extranjera a 1 de enero de 2020		Población extranjera a 1 de enero de 2019		Variaciones entre 2020 y 2019	
	Número de personas	% respecto al total de extranjeros	Número de personas	% respecto al total de extranjeros	Variación absoluta con respecto a 01/01/2019	Variación relativa con respecto a 01/01/2019
Marruecos	864.546	15,9%	813.587	16,2%	50.959	6,3%
Rumanía	665.598	12,3%	671.985	13,3%	-6.387	-1,0%
Colombia	272.596	5,0%	206.719	4,1%	65.877	31,9%
Reino Unido	262.123	4,8%	250.392	5,0%	11.731	4,7%
Italia	251.610	4,6%	228.283	4,5%	23.327	10,2%
China	232.617	4,3%	224.559	4,5%	8.058	3,6%
Venezuela	188.735	3,5%	137.776	2,7%	50.959	37,0%
Ecuador	130.795	2,4%	131.814	2,6%	-1.019	-0,8%
Bulgaria	122.003	2,2%	122.813	2,4%	-810	-0,7%

Nacionalidad	Población extranjera a 1 de enero de 2020		Población extranjera a 1 de enero de 2019		Variaciones entre 2020 y 2019	
	Número de personas	% respecto al total de extranjeros	Número de personas	% respecto al total de extranjeros	Variación absoluta con respecto a 01/01/2019	Variación relativa con respecto a 01/01/2019
Honduras	121.695	2,2%	96.382	1,9%	25.313	26,3%
Total España	5.324.198	100%	5.036.878	100%	386.320	7,7%

Elaboración propia. Fuente: INE España.

La conclusión anterior se afianza al hacer el análisis bajo el criterio del país de nacimiento que refleja los empadronados según nacimiento y que poseen la nacionalidad española o extranjera. En este caso, la comunidad venezolana ocupa, a 1 de enero de 2020, el quinto lugar de los colectivos extranjeros en España, mientras que en el año 2015 estaba el puesto decimoprimero.

De nuevo al relacionar el país de nacimiento con quienes tienen la nacionalidad española, Venezuela sube al cuarto lugar de la lista. Tomando en cuenta que los tres primeros colectivos tienen una mayor trayectoria migratoria que los venezolanos (Toledano, Urbano, & Ribeiro, 2009), y por ende, han optado en mayor medida por la nacionalidad por residencia, se demuestra de nuevo que los nexos históricos han facilitado a muchos venezolanos la nacionalidad por herencia. En el siguiente apartado se demuestra esta afirmación.

Tabla 6. 10 primeros países por país de nacimiento extranjero. España. 1 de enero 2020

Empadronados por país de nacimiento a 1 de enero de 2020					
Con nacionalidad española/extranjera		Con nacionalidad extranjera		Con nacionalidad española	
Marruecos	934.046	Marruecos	710.456	Ecuador	294.480
Rumanía	576.858	Rumanía	566.344	Colombia	239.452
Colombia	513.583	Colombia	274.131	Marruecos	223.590
Ecuador	416.347	Reino Unido	240.670	Venezuela	173.212
Venezuela	395.747	Venezuela	222.535	Argentina	149.179
Argentina	292.775	China	185.444	Perú	136.518
Reino Unido	268.233	Argentina	143.596	Francia	121.144
Perú	244.681	Italia	135.358	Dominicana	113.350

Empadronados por país de nacimiento a 1 de enero de 2020					
Con nacionalidad española/extranjera		Con nacionalidad extranjera		Con nacionalidad española	
Francia	210.177	Ecuador	121.867	Cuba	97.512
China	208.667	Bulgaria	108.729	Bolivia	93.431

Elaboración propia. Fuente: INE.

3.2.5. Nacionalizaciones

Tal y como presenta la siguiente tabla, las concesiones de nacionalidad de residentes en España a venezolanos no es muy representativa en el total de las nacionalidades, y esto por dos razones: la primera debido a que la emigración de venezolanos es más reciente que la de otros colectivos extranjeros, y la segunda razón es que en sus inicios numerosos venezolanos llegaron a España con la nacionalidad española concedida desde Venezuela, hecho que no se contempla en la tabla ya que se refiere a concesiones de extranjeros residentes en España. Por estos mismos motivos, en el año 2019 Venezuela adelanta unos puestos y se estima que la tendencia continúe.

Tabla 7. Ubicación de Venezuela en adquisiciones de nacionalidad española de residentes con relación a la nacionalidad anterior. España. Serie 2013-2018

Rango	2013	2014	2015	2016	2017	2018	2019
	Nacionalidad anterior						
1	Colombia	Marruecos	Marruecos	Marruecos	Marruecos	Marruecos	Marruecos
2	Ecuador	Ecuador	Ecuador	Bolivia	Ecuador	Bolivia	Colombia
3	Marruecos	Colombia	Colombia	Ecuador	Bolivia	Ecuador	Ecuador
4	Bolivia	Bolivia	Bolivia	Colombia	Colombia	Colombia	Bolivia
5	Perú	Perú	Perú	Perú	R. Dominicana	R. Dominicana	R. Dominicana
6	R. Dominicana	R. Dominicana	Cuba	Cuba	Perú	Perú	Perú
7	Argentina	Argentina	Argentina	Argentina	Pakistán	Cuba	Cuba
8	Cuba	Cuba	Pakistán	Brasil	Argentina	Paraguay	Venezuela
9	Venezuela	Venezuela	Venezuela	Paraguay	Cuba	Brasil	Honduras
10	Brasil	Brasil	Brasil	Pakistán	Brasil	Pakistán	Paraguay

Rango	2013	2014	2015	2016	2017	2018	2019
	Nacionalidad anterior						
11	Uruguay	Pakistán	Paraguay	Venezuela	Honduras	Argentina	Argentina
12	Paraguay	Paraguay	Senegal	Honduras	Paraguay	Venezuela	Brasil
13	Chile	Uruguay	Honduras	Senegal	Senegal	Honduras	Rumanía
14	Pakistán	Chile	Nigeria	Argelia	Venezuela	Argelia	Pakistán
15	Argelia	Honduras	Argelia	Nigeria	Argelia	Senegal	Ucrania

Elaboración propia. Fuente: Ministerio de Inclusión, Seguridad Social y Migraciones.

Si se toman los datos del total de las concesiones de la nacionalidad española otorgadas a venezolanos, independientemente del motivo de concesión (incluye años de residencia, matrimonio con español(a), hijo o nieto de español(a) u otros), el porcentaje representa el 3% con relación al total de adquisiciones en el año 2019.

Tabla 8. Concesiones de nacionalidad española por residencia según nacionalidad anterior y motivo de la concesión. España. 2019

	Total	Dos años de residencia	Diez años de residencia	Nacido/a en España	Matrimonio con español/a	Hijo/a o Nieto/a de español/a de origen	Otro motivo	No consta
Todas nacionalidades	162.799	75.421	26.715	42.104	17.050	894	611	4
Venezuela	5.373	3.663	8	151	1.419	118	14	0

Elaboración propia. Fuente: Ministerio de Inclusión, Seguridad Social y Migraciones.

En este aspecto, el colectivo venezolano se rige por las mismas condiciones que cualquier persona extranjera que quiera adquirir la nacionalidad española, con excepción de dos dirigentes políticos venezolanos que han recibido la nacionalidad por carta de naturaleza, modalidad de carácter graciable y no sujeta a las normas generales de procedimiento administrativo¹.

Cabe destacar aquí que quienes llegan a España con la nacionalidad española adquirida en el país de origen, tienen la ventaja que se les considera como españoles retornados, aunque nunca antes vivieran en el país. En consecuencia, cumpliendo algunos requi-

¹ La carta de naturaleza es otorgada o no discrecionalmente por el Gobierno mediante Real Decreto, tras valorar la concurrencia de circunstancias excepcionales.

sitos, los venezolanos que llegan con la nacionalidad española pueden optar, por 18 meses y mientras estén desempleados, al subsidio para emigrantes españoles retornados que han trabajado al menos un año durante los últimos seis años en países no pertenecientes al Espacio Económico Europeo o Suiza². De no cumplir los requisitos, existen otras ayudas a las que los venezolanos con nacionalidad española pueden acceder. No obstante, la realidad en la aplicación efectiva de estos derechos deja mucho que desear ya que se solicitan documentos del país de origen que muchas veces los venezolanos no pueden aportar debido a las enormes dificultades para obtenerlos, y más aún para apostillarlos. Aun así, quien tiene la nacionalidad al llegar no sólo entra de forma legal, sino que además puede acceder a la seguridad social y sanitaria como cualquier español.

La situación no es la misma para aquellos que llegan a España con una nacionalidad comunitaria. *A priori* se encuentran de manera legal en el país y tienden a sentirse con más derechos que quienes solo tienen la nacionalidad venezolana u otra no comunitaria, sin embargo, necesitarán una autorización de residencia en España, es decir, deberán cumplir los requisitos para obtener el permiso de residencia y/o trabajo que contempla la legislación, siendo el principal contar con un empleo o bien demostrar que tiene medios económicos para mantenerse en el país, incluyendo un seguro médico privado.

3.2.6. Autorizaciones por estudio

Otro elemento interesante es el análisis de los venezolanos con autorización de estancia por estudios en vigor; que incluye las renovaciones y el permiso otorgado a familiares como cónyuge y/o hijos. Para algunos esta modalidad se convirtió antes de 2015 en una de las posibles estrategias para poder entrar de manera legal a España y acumular el tiempo necesario para obtener la posibilidad de solicitar el arraigo social y encontrar un trabajo.

Tabla 9. Población con nacionalidad venezolana con autorización de estancia por estudios (con renovaciones incluidas y permisos a familiares). España. Serie 2010-2020

2010	2011	2012	2013	2014	2015	2016	2017	2018	2019
1.508	1.619	2.095	2.106	3.159	2.575	2.291	1.880	1.766	1.536

Elaboración propia. Fuente: Ministerio de Inclusión, Seguridad Social y Migraciones.

Los resultados obtenidos en diferentes trabajos de campo (Dekocker, 2010; Dekocker, 2017; Dekocker, 2018) refuerzan esta realidad y su descenso a partir del año 2016. Por

² Véase condiciones y cuantías en la página oficial del Ministerio del Trabajo, Migraciones y Seguridad Social: https://www.sepe.es/contenidos/personas/prestaciones/quiero_cobrar_paro/subsidio_para_emigrantes_retornados.html

un lado, debido a una mayor exigencia por parte del gobierno español para otorgar la autorización. Por otro lado, porque a partir de 2014 ya los estudiantes no cuentan con la posibilidad de comprar dólares preferenciales que permitía el gobierno venezolano para cursar estudios en el extranjero y que valían, junto al seguro privado, para demostrar al gobierno español la capacidad económica para residir en España.

3.2.7. Solicitudes de asilo

Por nacionalidades, los venezolanos en 2019, por tercer año consecutivo, encabezan la lista con un 35% las solicitudes de protección internacional en España (CEAR, 2020). La avalancha de peticiones en España se produce a partir de 2015, provocada por las oleadas de refugiados que huían de la guerra de Siria y el flujo de venezolanos que huyen del régimen de Nicolás Maduro, en los dos últimos años también las solicitudes de colombianos y hondureños aumenta considerablemente.

Tabla 10. Solicitantes de asilo de venezolanos con relación al total de solicitudes. España. Serie 2007-2019

Año	Total solicitudes	Venezuela	%
2007	7.644	46	0,6
2008	4.517	48	1,06
2009	3.007	29	0,96
2010	2.744	19	0,69
2011	3.422	52	1,51
2012	2.588	28	1,08
2013	4.513	35	0,77
2014	5.952	124	2,08
2015	14.887	596	4,00
2016	16.544	4.196	25,36
2017	31.740	10.629	33,48
2018	55.749	20.053	35,97
2019*	118.264	40.906	34,58

Elaboración propia. Fuente: Ministerio del Interior.

* Las cifras del 2019 provienen del informe anual de CEAR.

En solo tres años, el volumen de peticiones se ha disparado a cifras nunca antes vistas y España atraviesa un verdadero colapso administrativo, lo que complica la agilidad de la recepción de dichas solicitudes distanciando cada vez más la primera cita, lo que a su vez alarga la espera de recibir el permiso de trabajo o alguna ayuda de la administración pública al solicitante, dejando así a la persona en un limbo de desprotección impidiendo el acceso a unas condiciones básicas de estancia. Puede pasar más de un año desde la primera petición de cita y la obtención del permiso de trabajo, lo que contribuye al aumento de situaciones precarias que están atravesando muchos venezolanos y los demás solicitantes de asilo.

En el mes de mayo de 2018, el gobierno español cambió el procedimiento, eliminando la posibilidad de solicitar la cita por vía telefónica o internet. Desde ese momento es necesario ir personalmente a la comisaría asignada donde se reparte un cupo diario. A mediados de noviembre de ese año, concretamente en Madrid, más de 200 personas dormían en la calle para conseguir un puesto en la única comisaría de la ciudad habilitada para estos trámites, y ante la crítica situación, la policía improvisó el reparto de unos resguardos que comunicaban a los solicitantes que volverían en el año 2020, incluso, algunos fechados a mano para el 10 de diciembre de ese año. Este escenario se denunció³ a través de varios medios de comunicación, la Iglesia y el Defensor del Pueblo, ya que España pasó a quebrantar las normas europeas de la Ley de Asilo y Refugio, que dictan dar respuesta a los solicitantes entre tres y diez días. Dadas las numerosas críticas que ha suscitado este panorama, se ha regularizado un tanto la crisis y se han habilitado otras comisarías en Madrid, pero el atasco administrativo sigue generando muchos obstáculos.

En el año 2019 se han duplicado las solicitudes de asilo. La tasa de aprobación de solicitudes de asilo descendió hasta el 5% durante 2019, cerca de 20 puntos menos respecto al 2018, lo que significa que sólo 3.156 personas obtuvieron protección internacional, (CEAR, 2020) España cierra el año 2019 con 124.025 (según datos de Eurostat serían hasta 133.015) solicitudes acumuladas pendientes de resolución. De unas 60.000 resoluciones, en 2019 se otorgó el estatuto de refugiado en 1.653 ocasiones y se ofrecieron 1.503 protecciones subsidiarias.

En lo que se refiere a Venezuela, las resoluciones negativas obtienen el 99%. En 2017, solo 15 venezolanos lograron el estatuto de refugiado, ninguno obtuvo la protección subsidiaria y 1.530 recibieron una negativa por respuesta (CEAR, 2018); en el año 2018 se repite la historia; a 1.495 venezolanos les fue denegado el estatuto, no se recibió ninguna protección subsidiaria y sólo 30 recibieron el estatuto (CEAR, 2019). Para muchos, una situación nada alentadora que demuestra la poca voluntad política de España. No obstante, en el año 2019 se produce un cambio y España otorga

3 Véase entre otros varios artículos de prensa de Fernando Peinado publicados en el diario El País entre el 15 y 22 de noviembre como también declaraciones del defensor del pueblo, Francisco Fernández Marugán, en la sección de comunicación de la página oficial: <https://www.defensordelpueblo.es/prensa/>.

39.776 permisos por razones humanitarias, de las cuales 39.667 (99,7%) a personas de nacionalidad venezolana (CEAR, 2020). Este permiso se otorgó desde febrero de 2019 a venezolanos cuyas solicitudes de asilo fueron denegadas entre el 1 de enero de 2014 y febrero de 2019. Se extiende por un año, prorrogable a dos y otorga residencia temporal y permiso de trabajo.

Hay que reconocer que este paso ha sido para los venezolanos un alivio, puesto que muchos venezolanos solicitan asilo como una estrategia para poder permanecer en España, sin lograr demostrar con hechos concretos razones políticas por las cuales sus vidas estén en riesgo si regresan al país. La petición de asilo resulta ser una táctica válida debido a que actualmente el atasco administrativo está demorando la respuesta en más de dos años. Paradójicamente, esta realidad es beneficiosa para los solicitantes, ya que ante la negación del asilo, si cumplen los requisitos, pueden pasar a solicitar la autorización de residencia por arraigo laboral, social o familiar⁴. Actualmente este trámite también se ha endurecido en sus exigencias, pero no deja de ser otra salida para buscar la legalidad y permanecer en ella. La modalidad del arraigo hasta ahora casi no se ha utilizado por parte del colectivo venezolano porque hasta el 2016 eran muy pocos los que se encontraban en una situación irregular en España, pero ahora, con el permiso por razones humanitarias, para muchos puede significar una solución al término de la prórroga y evita que durante el tiempo necesario para el arraigo las personas se encuentren en una situación irregular⁵.

Como conclusión de este apartado es necesario subrayar que varias organizaciones, entre ellas el Alto Comisionado para de las Naciones Unidas para los Refugiados (UNHCR, 2019) han pedido a los gobiernos reconocer la salida masiva de venezolanos a consecuencia de la crisis humanitaria, política y social del país y adoptar políticas de protección especial para estos ciudadanos. Con una declaración de protección temporal, los venezolanos podrían disfrutar de la libre circulación, una autorización de residencia, un permiso de trabajo y acceso a los servicios sociales y sanitarios en caso de no disponer de lo necesario. El gobierno español ha respondido a esta demanda con el permiso de razones humanitarias que se entiende como un régimen de protección que está contemplado para casos de afluencia masiva de personas desplazadas procedentes de terceros países y que no puedan regresar en condiciones seguras a su país de origen, como se está aplicando con Siria y Palestina, y en algunos casos Ucrania.

Mucho ha tardado España, siendo el país europeo, con diferencia, con la mayor cantidad de inmigrantes venezolanos. En este aspecto países latinoamericanos como Perú y

4 Véase requisitos correspondientes según el tipo de arraigo en el portal de inmigración: <http://extranjeros.mitrainss.gob.es/es/InformacionInteres/InformacionProcedimientos/Ciudadanoscomunitarios/Autorizacionescep.html>

5 Véase nota del Ministerio del Interior: http://www.interior.gob.es/documents/642012/10032091/OAR_Nota_RRHH.pdf/c70dba70-b15a-4400-bd9b-d43d45055080

Colombia, entre otros, han sido muchos más ágiles y contundentes en su respuesta ante la situación de una inesperada y masiva llegada de venezolanos.

3.2.8. Inserción del colectivo venezolano en el mercado laboral

La dificultad que se presenta en la explotación de los datos relacionados con la inserción en el mercado laboral es triple. En primer lugar, porque únicamente se refiere a quienes están empadronados bajo la nacionalidad venezolana, ya que los venezolanos con nacionalidad española u otra de la comunidad europea se reflejan bajo sus respectivas nacionalidades sin poder extraer las cifras por país de nacimiento. En segundo lugar, algunas estadísticas no detallan la nacionalidad venezolana y la incluyen en el bloque de “otras nacionalidades de América del Sur”. Por último, gran parte de las estadísticas relacionadas con el mercado laboral no han sido aún actualizadas para el año 2019.

Una primera característica que destacar es el espíritu emprendedor que ha caracterizado al inmigrante venezolano en España, incluso durante la época de la crisis económica española (Toledano, Urbano, & Ribeiro, 2009). En la siguiente tabla se observa que las autorizaciones otorgadas según la modalidad de trabajo por cuenta propia representan un porcentaje considerablemente más alto sobre el total de autorizaciones.

Tabla 11. Autorizaciones de trabajo a extranjeros concedidas, según dependencia laboral, por país de nacionalidad Venezuela. España. Serie 2014-2018

Año	Total autorizaciones de trabajo Cuenta Ajena			Total autorizaciones de trabajo Cuenta Propia		
	Extranjeros	Venezolanos	%	Extranjeros	Venezolanos	%
2014	132,408	2,514	1.89	4,613	176	3.81
2015	108,967	2,250	2.06	4,935	217	4.39
2016	96,200	2,207	2.29	4,742	263	5.54
2017	86,039	2,334	2.71	4,312	230	5.33
2018	79,160	2,714	3.42	4100	289	7.04

Elaboración propia. Fuente: Ministerio de Trabajo, Migraciones y Seguridad Social.

En el año 2018 Venezuela ocupa el cuarto lugar entre los colectivos extranjeros con autorizaciones otorgadas bajo esta dependencia y es el único país que ha ido en aumento en los últimos 5 años, con excepción del año 2017.

Tabla 12. Autorizaciones de trabajo por cuenta propia por país de nacionalidad. España. 2018

6 primeras nacionalidades de autorizaciones de trabajo por cuenta propia						
Total	China	Senegal	Marruecos	Venezuela	Rusia	Pakistán
3,533	506	344	305	251	216	209

Elaboración propia. Fuente: Ministerio de Trabajo y Economía Social.

Además, el año 2019 cierra con una media de 56.320 personas de nacionalidad venezolana afiliadas a la Seguridad Social en alta laboral.

Tabla 13. Trabajadores venezolanos afiliados a la Seguridad Social en alta laboral. España. Serie 2013-2019

AÑOS (media anual)	Venezuela
2013	15.650
2014	14.531
2015	15.884
2016	18.694
2017	24.870
2018	37.190
2019	56.328

Elaboración propia. Fuente: Ministerio de Trabajo y Economía Social.

Los registros de desempleo, pese a ello, aportan unos datos menos positivos. España cierra el 2018 con una tasa de paro del 14,5% y aunque son los mejores datos desde 2008, son muchos los empleos precarios con sueldos bajos.

Tabla 14. Media de demandas de empleo por nacionalidad venezolana. España. Serie 2015-2018

Media anual Venezuela	
2015	5,514
2016	5,697

Media anual Venezuela	
2017	7,465
2018	10,150

Elaboración propia. Fuente: Ministerio de Trabajo y Economía Social.

Por último, también cabe destacar la vulnerabilidad en la que se encuentran los jubilados, tanto si tienen o no la nacionalidad española, ya que por convenio deberían recibir aquí en España la jubilación después de haber cotizado toda una vida en Venezuela. Desde hace más de 4 años no reciben la paga de su jubilación aquí en España y aún si se recibiera, la devaluación del bolívar reduciría el pago a cuantías mínimas. Los jubilados han ido agotando los ahorros propios de toda una vida y muchos se encuentran en una paradójica situación de pobreza que no va acorde con su anterior estatus económico, formativo y social, y si tienen la nacionalidad española pueden optar a una renta no contributiva que no supera los 400 euros.

3.3. A modo de resumen

La trayectoria de la emigración venezolana a España empieza a notarse desde 1998 pero es a partir de 2015 cuando las cifras desvelan el comienzo del verdadero éxodo migratorio. España venía siendo uno de los lugares preferentes de los venezolanos que decidían emigrar y buscaban resguardar todo lo que ya habían logrado en origen, pero el hambre, la falta de alimentos y medicinas, la peor de las inflaciones y la inseguridad, han llevado a casi 6 millones de personas a cruzar las fronteras huyendo de una pesadilla que parece no tener fin.

Quienes decidieron abandonar el país antes de 2015, han contado con mejores posibilidades para establecerse, integrarse y acceder al mercado laboral español. España ofreció la oportunidad a muchos hijos y nietos de españoles emigrados a entrar al país con la nacionalidad. Igualmente acogió a venezolanos cualificados, estudiantes de especialización y jubilados que no suponían una carga para el país, más bien aportaban (Ares, Martínez, & Rúa, 2020).

En resumen, el cambio de perfil de la inmigración venezolana ha pasado de ser un colectivo integrado a un colectivo vulnerable que requiere de una atención especial para evitar que se llegue a situaciones de exclusión social.

CAPÍTULO

IV

PERFIL, TRAYECTORIA MIGRATORIA E
INTEGRACIÓN

4.1. Introducción

Una vez recopilados y procesados los datos, de acuerdo al enfoque metodológico, se presentan a continuación los resultados empíricos a través del análisis descriptivo, tanto del enfoque cuantitativo (cuestionarios) como desde la perspectiva cualitativa (entrevistas). La interpretación y análisis de los resultados aporta elementos necesarios para las conclusiones y los retos de esta investigación que se presentan en el capítulo final. Todas las tablas son de elaboración propia de acuerdo con los resultados obtenidos a través de las encuestas y, cuando procede, el p-valor se calcula por medio de la prueba del Chi-cuadrado de Pearson. Los resultados se exponen tomando como hilo conductor los ítems utilizados en la encuesta: perfil socio-demográfico, trayectoria migratoria, integración y apoyos en destino. Dada la relevancia para el estudio, todo lo relacionado con el rol de la Iglesia católica se analiza en el siguiente capítulo.

4.2. Perfil socio-demográfico de la muestra

En este primer apartado se hace una descripción detallada del perfil sociodemográfico de las personas que participaron en el cuestionario y la entrevista. Asimismo, se asocian los resultados con el capítulo anterior del análisis estadístico, a través de las fuentes secundarias, de la comunidad venezolana en España. Como ya se ha expuesto anteriormente en el capítulo metodológico, participaron en la encuesta 208 (N) personas y en las entrevistas en profundidad 35 (N) personas, según los criterios establecidos; a) mayores de 18 años; b) lugar de nacimiento Venezuela; c) llegadas a España a partir del año 2015 y d) con residencia en una de las cinco comunidades autónomas (Madrid, Islas Canarias, Cataluña, Galicia y Valencia).

4.2.1. Sexo y edad

Cuestionarios

Hay una mayor participación de mujeres (65,9%) que de hombres (34,1%) en la encuesta, característica que corresponde al perfil estadístico del colectivo venezolano

en España desde 1998 que refleja que las mujeres empadronadas nacidas en Venezuela representan una leve mayoría sobre los hombres. No obstante, tomando en cuenta que uno de los rasgos llamativos de otros colectivos latinoamericanos es la alta feminización de la migración (Panadés, 2011), en el colectivo venezolano se aprecia un mayor equilibrio entre hombres y mujeres.

Tabla 15. Participación por sexo (N=208)

Sexo	Frecuencia	Porcentaje
Femenino	137	65,9
Masculino	71	34,1
Total	208	100,0

Tabla de frecuencia de elaboración propia.

En cuanto a la edad de los participantes, el 77% se ubica entre los 26 y los 55 años de edad.

Tabla 16. Participación por edad (N=208)

Edad	Frecuencia	Porcentaje
18-25 años	14	6,7
26-35 años	52	25,0
36-45 años	51	24,5
46-55 años	58	27,9
56-65 años	24	11,5
+65 años	9	4,3
Total	208	100,0

Tabla de frecuencia de elaboración propia.

Entrevistas

Participaron en las entrevistas 13 hombres y 22 mujeres.

Tabla 17. Participación por sexo (N=35)

Sexo	Frecuencia	Porcentaje
Hombre	13	37,14
Mujer	22	62,86
Total	35	100,0

Tabla de frecuencia de elaboración propia.

La edad de los entrevistados oscila entre los 21 y 65 años, y la edad media se ubica en 44,17 años.

Tabla 18. Participación por edad (N=35)

Edad	Hombre	Mujer
18-25 años	1	3
26-35 años	1	4
36-45 años	4	7
46-55 años	4	3
56-65 años	3	5
+65 años	0	0
Total	13	22

Tabla de frecuencia de elaboración propia.

4.2.2. Nacionalidad(es) y situación legal

Al condicionar la participación a personas nacidas en Venezuela, por consecuencia, todas poseen la nacionalidad venezolana.

Cuestionarios

Más de la mitad de los encuestados (53,8%) poseen sólo la nacionalidad venezolana y un 29,3% poseen, asimismo, la nacionalidad española, que sumada con otras nacionalidades comunitarias viene a ser 32,4%.

Tabla 19. Participación por nacionalidad(es) (N=208)

Nacionalidad(es)	Frecuencia	Porcentaje
Venezolana	112	53,8
Venezolana y Española	61	29,3
Venezolana y otra comunitaria	28	13,5
Venezolana y otra NO comunitaria	7	3,4
Total	208	100,0

Tabla de frecuencia de elaboración propia.

En comparación con estudios anteriores (Panadés, 2011; Freitez, 2011; Dekocker, 2017) la participación de personas con sólo nacionalidad venezolana es muy elevada pero esta tendencia va a la par con la cifras expuestas en el capítulo anterior, en donde por primera vez a 1 de enero de 2020 se registra un mayor porcentaje de personas nacidas en Venezuela sin la nacionalidad española. Hasta el año 2015 la mayoría de los venezolanos llegados a España poseían la nacionalidad española y es a partir de 2016 que se empieza a notar el crecimiento de las personas que vienen con una única nacionalidad, la venezolana.

Al poseer la nacionalidad española u otra de la Unión Europea, el proceso migratorio resulta menos complicado a la hora de tomar la decisión e incluso facilita la integración al país de destino. Las personas que poseen sólo la nacionalidad venezolana o junto a esta otra nacionalidad extracomunitaria, necesitan permiso de residencia o visa de estudiante para entrar de forma legal en el país y cuentan desde los inicios con menos posibilidades de ayudas administrativas, destacando que quienes solicitan una visa de estudiante requieren tener un seguro sanitario privado y poder demostrar que se pueden mantener económicamente durante su estancia, requisitos idénticos para

quienes vienen jubilados. Al no poder cumplir con estos requisitos, la única vía legal para permanecer en el país es solicitar asilo.

De los 61 participantes que tienen la nacionalidad española, la gran mayoría (95,08%) la obtuvieron a través de sus abuelos o padres españoles.

Tabla 20. Vía de nacionalización española (N=61)

Nacionalización	Frecuencia	Porcentaje
A través de mis abuelos/padres	58	95,08
Por matrimonio con español	3	4,92
Total	61	100,0

Tabla de frecuencia de elaboración propia.

Otra consecuencia directa del aumento de personas que solo posee la nacionalidad venezolana es el incremento de venezolanos que se encuentran en situación irregular en España. Los resultados del trabajo de campo arrojan un 6,7% de participantes en situación irregular y 20,7% que se encuentran en espera de la resolución sobre su solicitud de asilo. No queda claro si el 12,5% de las personas que afirman tener el estatuto de refugiado es real, ya que el porcentaje es muy alto en comparación con las cifras oficiales de CEAR, que ubican el porcentaje de aprobaciones de protección internacional a venezolanos en menos de 1% (CEAR, 2020). Puede que algunos participantes aún estén esperando la respuesta u otros hayan recibido el permiso por razones humanitarias, válido por un año.

Tabla 21. Participación por situación jurídico-administrativa en España (N=208)

Situación jurídico-administrativa	Frecuencia	Porcentaje
Con estatuto de refugiado/asilado	26	12,5
Con residencia legal	122	58,7
De manera irregular	14	6,7
En trámites para obtener el estatuto de refugiado/asilado	43	20,7
Permiso por razones humanitarias	3	1,4
Total	208	100,0

Tabla de frecuencia de elaboración propia.

Al asociar la(s) nacionalidad(es) con la situación jurídico-administrativa en la que se encuentran actualmente quienes participaron en los cuestionarios, obtenemos una validación de los datos anteriores ya que quienes tienen nacionalidad española u otra nacionalidad comunitaria (a excepción de una persona) se ubican en la residencia legal.

Tabla 22. Relación entre situación jurídico-administrativa y nacionalidad(es) (N=208)

Situación jurídico-administrativa en España		Nacionalidad(es)				
		Venezolana	Venezolana y otra comunitaria	Venezolana y Española	Venezolana y otra NO comunitaria	Total
Con residencia legal	Recuento	28	27	61	6	122
	% de Nacionalidad	25,0%	92,3%	100,0%	85,7%	58,7%
Con estatuto de refugiado/asilado	Recuento	26	0	0	0	26
	% de Nacionalidad	23,2%	,0%	,0%	,0%	12,5%
De manera irregular	Recuento	12	1	0	1	14
	% de Nacionalidad	10,7%	7,7%	,0%	14,3%	6,7%
En trámites para obtener el estatuto de refugiado/asilado	Recuento	43	0	0	0	43
	% de Nacionalidad	38,4%	,0%	,0%	,0%	20,7%
Permiso excepcional por razones humanitarias	Recuento	3	0	0	0	3
	% de Nacionalidad	2,7%	,0%	,0%	,0%	1,4%
Total	Recuento	112	13	61	7	208
	% de Nacionalidad	100,0%	100,0%	100,0%	100,0%	100,0%

Tabla de contingencia SPSS (pvalor X²= 0,000).

Entrevistas

De las 35 personas entrevistadas, 27 (77%) sólo tienen la nacionalidad venezolana, 8 (23%) tienen doble nacionalidad, 4 son españoles y 4 tienen otra nacionalidad comunitaria. 14 (40%) personas están solicitando asilo, 1 persona tiene el estatuto de asilado aprobado, 1 ha recibido el permiso por razones humanitarias, 4 personas están de manera irregular y 14 (40%) se encuentran de manera legal con permiso de residencia, bien sea por ser español o comunitario o por matrimonio con español. De las 4 personas

con nacionalidad española, 2 la obtuvieron a través de los abuelos y 2 por matrimonio con español.

4.2.3. Año de llegada a España, estado civil y carácter familiar de la emigración

Cuestionarios

Tal y como se ha indicado, la investigación se limita a personas llegadas a España a partir del año 2015, siendo la aportación de quienes inmigraron entre 2017 y 2019 de un 82,8%.

Tabla 23. Participación por año de llegada (N=208)

Año de llegada	Frecuencia	Porcentaje
2015	19	9,1
2016	17	8,2
2017	48	23,1
2018	65	31,3
2019	59	28,4
Total	208	100,0

Tabla de frecuencia de elaboración propia.

El 59,2 % manifiesta estar casado/a o tener pareja frente a un 32,7 % de personas solteras y un 6,7% de personas divorciadas.

Tabla 24. Participación por estado civil (N=208)

Estado civil	Frecuencia	Porcentaje
Casado/a	105	50,5
Convivo con mi pareja	18	8,7
Divorciado/a o Separado/a	14	6,7
Soltero/a	68	32,7
Viudo/a	3	1,4
Total	208	100,0

Tabla de frecuencia de elaboración propia.

El 61% de participantes (n=127) tienen entre 26 y 55 años, de los cuales un 76,4% están casados o conviven con su pareja.

Tabla 25. Participación por edad y estado civil (N=208)

Edad	Estado Civil					Total
	Casado/a	Convivo con mi pareja	Divorciado/a o Separado/a	Soltero/a	Viudo/a	Casado/a
18-25 años	0	4	0	10	0	14
26-35 años	20	7	1	24	0	52
36-45 años	30	3	1	16	1	51
46-55 años	34	3	5	15	1	58
56-65 años	13	1	6	3	1	24
65+ años	8	0	1	0	0	9
Total	105	18	14	68	3	208

Tabla de contingencia SPSS.

Aunque no se puede contrastar que al momento de emigrar ya se encontraban en esa situación, se puede suponer que para la mayoría ya era el caso, ya que los participantes en el cuestionario llegaron a España entre 2015 y 2019 de los cuales el 83% llegó a partir de 2017.

Tabla 26. Participación por año de llegada y estado civil (N=208)

Año Llegada	Estado Civil					Total
	Casado/a	Convivo con mi pareja	Divorciado/a o separado/a	Soltero/a	Viudo/a	Casado/a
2015	12	2	2	3	0	19
2016	8	1	1	7	0	17
2017	19	8	5	16	0	48
2018	38	5	3	18	1	65
2019	28	2	3	24	2	59
Total	105	18	14	68	3	208

Tabla de contingencia SPSS.

Además, si se toma en cuenta que el 70% (n=145) de los partícipes en el cuestionario tiene hijos, de los cuales en un 15% residen fuera de España frente a un 70% de los encuestados con todos sus hijos en España, nos acercamos más a la realidad que un grupo significativo de venezolanos que emigraron a España a partir de 2015, emprendieron la inmigración en “familia” bien sea con la pareja y/o los hijos.

Tabla 27. Participación por hijos y residencia de los hijos (N=145)

Hijos	De tener hijos, ¿dónde residen?				Total
	No tienen hijos	Algunos residen en España	Ninguno residen en España	Todos residen en España	
0	63				
1		0	7	38	45
2		12	12	41	65
3		6	2	18	26
4		2	1	2	5
Más de 4		3	0	1	4
Total		23	22	100	145

Tabla de contingencia SPSS.

El dato que más afianza el carácter familiar de la emigración es el que se ve reflejado en la siguiente tabla donde un 64,8% de los familiares emigró con parte del núcleo familiar frente a un 23,3 que vino solo.

Tabla 28. ¿Con quién emigró? (N=208)

¿Con quién se vino a España?	Frecuencia	Porcentaje
Con mi pareja	34	16,3
Con mi pareja e hijos	66	31,7
Con mis hijos	35	16,8
Con otros familiares	7	3,4
Con amigos	3	1,4
Otro (especifique)	2	1,0

¿Con quién se vino a España?	Frecuencia	Porcentaje
Solo/a	61	29,3
Total	208	100,0

Tabla de frecuencia de elaboración propia.

En comparación con estudios anteriores (Dekocker, 2017) la llegada de jóvenes entre los 18 y 25 años es mayor. A diferencia de los jóvenes de los años anteriores al 2015, en su mayoría con visa de estudiante y apoyados económicamente por los padres para hacer un posgrado o master, los que vienen en la actualidad llegan sin comenzar o finalizar sus estudios y con el compromiso de trabajar y enviar dinero a sus familiares en Venezuela (Dekocker, 2018).

Entrevistas

En cuanto a las entrevistas, la tabla a continuación refleja y afianza el carácter familiar de la inmigración, ya que el 77% tiene hijos independientemente de su estado civil actual. Sólo en un caso todos los hijos residen fuera de España y en el 85% de los casos todos los hijos viven en España. Las transcripciones de los entrevistados con hijos reflejan que ningún hijo ha nacido en España y en su mayoría han venido al mismo tiempo que los padres o alguno de ellos. En tres situaciones los hijos se vinieron primero y una vez establecidos han emigrado ambos padres o uno de ellos.

Tabla 29. Año de llegada, estado civil, situación legal e hijos de entrevistados (N=35)

Código entrevistado/a= sexo/edad/ CCAA/#entrevista	Año de llegada	Estado civil	Situación legal	Hijos	Residencia de los hijos
M44Madrid01	2018	Casada	Comunitaria	3	España
M42Madrid02	2018	Casada	Solicitante asilo	2	España
M55Madrid03	2019	Divorciada	Solicitante aAsilo	2	Argentina/ España
H55Madrid04	2017	Casado	Comunitario	2	España
M61Madrid05	2019	Divorciada	Solicitante asilo	3	Estados Unidos
M25Madrid06	2019	Soltera	Solicitante asilo		
H48Madrid07	2019	Divorciado	Solicitante asilo	1	España

Código entrevistado/a= sexo/edad/ CCAA/#entrevista	Año de llegada	Estado civil	Situación legal	Hijos	Residencia de los hijos
H45Madrid08	2019	Casado	Solicitante asilo	1	España
M29Madrid09	2019	Soltera	Solicitante asilo		
M41Madrid10	2019	Viuda	Solicitante asilo	1	España
H39Madrid11	2019	Casado	Casado con española	2	España
M47Canarias12	2017	Soltera	Irregular	3	España
H51Canarias13	2015	Casado	Irregular	1	España
H28Canarias14	2018	Casado	Solicitante asilo		
M30Canarias15	2018	Casado	Nacionalizada	2	España
M22Canarias16	2017	Soltera	Asilo	1	España
M21Canarias17	2017	Soltera	Irregular		
M54Canarias18	2015	Divorciada	Nacionalizada	1	España
M57Canarias19	2017	Viuda	Comunitaria	2	Inglaterra/España
M43Canarias20	2019	Casada	Solicitante asilo	3	1 Colombia / 2 España
H23Cataluña21	2019	Soltero	Solicitante asilo		
M57Cataluña22	2017	Casada	Irregular	2	España
H44Cataluña23	2018	Casado	Comunitario	2	España
M65Cataluña24	2019	Soltera	Solicitante asilo	1	España
H56Cataluña25	2019	Casado	Solicitante asilo		
M40Cataluña26	2019	Casada	Solicitante asilo	2	España
H49Galicia27	2016	Casado	Solicitante asilo	3	España
M43Galicia28	2018	Divorciada	Nacionalizada	3	España
M45Galicia29	2015	Casada	Residencia temporal	2	España
M56Galicia30	2019	Casada	Casada con español	2	España
H57Galicia31	2017	Soltero	Asilo		
M33Valencia32	2017	Casada	Comunitaria	2	España

Código entrevistado/a= sexo/edad/ CCAA/#entrevista	Año de llegada	Estado civil	Situación legal	Hijos	Residencia de los hijos
H51Valencia33	2018	Soltero	Solicitante asilo		
H63Valencia34	2015	Casado	Nacionalizado	3	España
M30Valencia35	2015	Casada	Razones humanitarias	2	España

Tabla de elaboración propia.

El 83% de los entrevistados llegaron a España entre 2017 y 2019 siendo este último el más representativo con 40%. En cuanto al estado civil, 19 personas están casadas, 5 divorciadas, 6 solteras y 2 viudas.

Casi el 50% (16) de los entrevistados actualmente están solicitando asilo, 2 personas tienen el asilo aprobado y 1 ha recibido el permiso por razones humanitarias. Por tener una nacionalidad comunitaria, la nacionalidad española o estar casada con español, 11 personas tienen residencia legal. 1 persona llegada en 2015 ha obtenido una residencia temporal a través del arraigo social y 4 entrevistados se encuentran de manera irregular en el país.

4.2.4. Formación

Hasta el año 2015, la alta cualificación profesional es una característica del colectivo residente en España. En su mayoría se trata de personas provenientes del estrato medio y alto, con una formación y experiencia laboral cualificada, obtenida en Venezuela y que lograron en España una inserción laboral de acuerdo con su preparación académica, lo que facilitó su integración sin muchos obstáculos. Los resultados de estudios anteriores (Dekocker, 2010; Panadés, 2011; Páez, Vivas, & Pulido, 2014; Dekocker, 2017) respaldan un alto porcentaje de inmigrantes con estudios universitarios e incluso con títulos de posgrado y doctorado. En consecuencia, no se visualizaba como un colectivo que inmigraba por necesidades económicas o formativas, más bien se valoraba como un colectivo con poder adquisitivo, con capacidad de emprendimiento y un buen bagaje formativo y laboral.

Cuestionarios

Esta investigación y otras posteriores al 2015 (Dekocker, 2018) confirman un cambio en el escenario a partir del 2016. Se nota el aumento de personas cada vez más jóvenes que no han comenzado o finalizado sus estudios superiores en Venezuela, pero a la vez un 70% de los encuestados cuentan con estudios universitarios, de los cuales un 25% tiene un postgrado o un doctorado.

Tabla 30. Participación por estudios alcanzados (N=208)

Estudios alcanzados	Frecuencia	Porcentaje
Ningún estudio	1	,5
Estudios de secundaria (primer ciclo)	3	1,4
Estudios de bachillerato (segundo ciclo)	21	10,1
Capacitación/Formación Profesional	20	9,6
Estudios universitarios sin terminar	18	8,7
Estudios universitarios finalizados	93	44,7
Máster/postgrado	42	20,2
Doctorado/PHD	10	4,8
Total	208	100,0

Tabla de frecuencia de elaboración propia.

Entrevistas

Dado que la edad media de los entrevistados se aproxima a los 45 años, el dato sobre la formación no aporta elementos relevantes para la investigación, ya que se trata de personas llegadas a España a partir del año 2015 y por lógica la mayoría viene con estudios realizados en Venezuela. Sin embargo, vale la pena enfatizar que entre las personas entrevistadas hay un mayor porcentaje de personas sin estudios universitarios, siendo la categoría de formación profesional y técnico superior la de mayor frecuencia.

4.2.5. Procedencia

La organización político-territorial de Venezuela se divide en 23 estados junto al Distrito Capital (Caracas) y las islas (en su mayoría deshabitadas) que conforman las dependencias federales.

Cuestionarios

Sin bien es cierto que casi el 45% de los entrevistados proviene del Distrito Capital, específicamente de Caracas, a su vez se destaca que el otro 55% se reparte entre 19 estados de los 23 que conforman el territorio, encabezando la lista el Estado

Carabobo (Valencia). Este dato va acorde con el éxodo migratorio de los últimos años que se ha generalizado en todo el país, independientemente del país de destino que se elige.

Tabla 31. Participación por lugar de procedencia (N=208)

Estados de Venezuela	Frecuencia	Porcentaje
Anzoátegui	6	2,9
Aragua	13	6,3
Barinas	5	2,4
Bolívar	2	1,0
Carabobo	27	13,0
Caracas	93	44,7
Cojedes	1	,5
Falcón	2	1,0
Guárico	2	1,0
Lara	8	3,8
Mérida	11	5,3
Miranda	7	3,4
Monagas	3	1,4
Nueva Esparta	2	1,0
Sucre	1	,5
Táchira	17	8,2
Vargas	2	1,0
Yaracuy	1	,5
Zulia	5	2,4
Total	208	100,0

Tabla de frecuencia de elaboración propia.

Entrevistas

Entre los 35 entrevistados, 11 personas proceden del Distrito Capital (Caracas), 4 del Estado Carabobo, 4 de Lara, 2 de Barinas y el resto (7) vivía en otros estados diferentes de Venezuela. 6 personas no especifican el lugar de procedencia.

Más adelante, en el apartado sobre el país de destino se retoman elementos relacionados con este tema.

4.3. Trayectoria migratoria

El proyecto migratorio va unido a múltiples factores económicos, políticos, culturales y sociales que generan una serie de imaginarios en torno al inmigrante y al propio proceso del tránsito migratorio. Precede a la emigración la idealización de un conjunto de expectativas que condicionan las razones que marcan el deseo de dejar atrás el país de origen. Una vez en el destino, la previa construcción de significados sociales y culturales se ve enfrentada a la realidad y a los esquemas de interpretación que el individuo va experimentando en su asentamiento en la sociedad receptora. Tal y como se viene mencionado en este estudio, hay un antes y después en la evolución migratoria de los venezolanos a España que se manifiesta a partir del año 2015. El trabajo de campo afianza estas diferencias entre quienes emigraron en condiciones económicas, formativas y laborales favorables y quienes ahora vienen huyendo de la crisis humanitaria, prácticamente con las manos vacías.

4.3.1. Motivos, expectativas y planificación de la emigración

La inseguridad política y social, la búsqueda de mejores oportunidades para los hijos, la sensación de sentirse amenazado y de no poder progresar en el país de origen, son el fundamento principal de quienes emigraron a España entre 1998 y 2015. La planificación es organizada y conlleva el análisis de los costes y beneficios de una emigración y de entender la realidad que les rodea y actuar ante ella de manera coordinada. Durante esos años gran parte de los venezolanos emigran de forma legal. Indudablemente, el tener la capacidad económica de afrontar por sus propios medios los viajes y todo lo que implica instalarse en el país de destino, hace el camino hacia la meta más fácil de transitar y garantiza, al menos, un punto a favor a la hora de integrarse ya que no comienza la nueva vida en situaciones de penuria (Dekocker, 2010; Dekocker, 2017).

Sin duda alguna, a través del análisis de los cuestionarios y entrevistas del estudio actual se aprecian las diferencias entre ambas etapas.

4.3.1.1. Motivos que fundamentan la emigración

Cuestionarios

Al preguntar por el motivo principal que causa la emigración, el motivo económico ocupa el primer lugar con un 34,6% seguido de las razones sociales con 28,8%. Ambos aspectos son el reflejo de la situación de crisis que vive el país en la actualidad. Aunque aún un 18,8% respalda las razones políticas como razón principal para abandonar el país, este aspecto que antes de 2015 se consideraba como el primero de la lista, ha pasado a ocupar el puesto que en estudios anteriores ocupaba el tema económico (Dekocker, 2010; Panadés, 2011; Páez, Vivas, & Pulido, 2014; Dekocker, 2017). Asimismo, antes de 2015 los motivos económicos se explicaban desde una perspectiva diferente: “es importante apuntar que, aunque las razones económicas ocupan el tercer lugar de la lista, estos factores no van relacionados con una pobreza vivida en el país de origen, más bien se ven reflejados en el miedo a perder la capacidad económica adquirida” (Dekocker, 2017, p. 217).

Tabla 32. Motivo principal de la emigración (N=208)

Motivo principal	Frecuencia	Porcentaje
Por razones ECÓNOMICAS	72	34,6
Por razones SOCIALES	60	28,8
Por razones POLÍTICAS	39	18,8
Otro (especifique)	37	17,8
Total	208	100,0

Tabla de frecuencia de elaboración propia.

De las 37 personas que escogen la opción “otro motivo”, se puede observar en la siguiente tabla que un 70% opta por esta opción a fin de reforzar aún más que el país está afectado a todos los niveles.

Tabla 33. Aclaración de la opción “otro motivo” (N=37)

Otro motivo principal	Familiares	Profesionales	Salud	Económicos Políticos Sociales	Total
	3	4	4	26	37

Tabla de frecuencia de elaboración propia.

Igualmente resulta interesante observar que la elección del motivo económico alcanza cada año porcentajes mayores, mientras que el aspecto político va perdiendo valor, siendo el año 2017 una excepción donde vuelve a retomar mayor relevancia el tema político. Esto tiene su explicación ya que fue el año de las fuertes protestas en Venezuela, apodadas por medios de comunicación como la “Primavera Venezolana” o la “Rebelión de Abril” generando una ola de muertes, encarcelamientos y persecuciones (Morales Senegés, 2018).

Tabla 34. Relación entre el año de llegada y motivo principal de la emigración (N=208)

Año de llegada		Motivo Principal				
		Otro (especifique)	Por razones ECONÓMICAS	Por razones SOCIALES	Por razones POLÍTICAS	% por categoría de año de llegada
2015	Recuento	3	5	5	6	19
	% de año llegada	15,8%	26,3%	26,3%	31,6%	100,0%
2016	Recuento	5	6	4	2	17
	% de año llegada	29,4%	35,3%	23,5%	11,8%	100,0%
2017	Recuento	10	9	16	13	48
	% de año llegada	20,8%	18,8%	33,3%	27,1%	100,0%
2018	Recuento	9	28	17	11	65
	% de año llegada	13,8%	43,1%	26,2%	16,9%	100,0%
2019	Recuento	10	24	18	7	59
	% de año llegada	16,9%	40,7%	30,5%	11,9%	100,0%
Total	Recuento	37	72	60	39	208
	% de año llegada	17,8%	34,6%	28,8%	18,8%	100,0%

Tabla de contingencia SPSS.

Al tomar en cuenta los motivos específicos, se observa una clara relación entre el motivo principal y las razones específicas que generaron la emigración, reafirmando de nuevo que los factores que están al origen del proyecto migratorio de los últimos años son la situación económica y social por la que atraviesa Venezuela, que no otorga posibilidades de vivir dignamente en el presente y, menos, perspectivas de un futuro estable.

Tabla 35. Relación entre el motivo principal de la emigración y los motivos concretos

		MOTIVO PRINCIPAL				
		Otro	Económicos	Sociales	Políticos	Total
MOTIVO CONCRETO	No ganaba lo suficiente para poder vivir	13	60	17	0	101
	Me sentía amenazado y con miedo (secuestros, ideas políticas, riesgo de ir a prisión...)	15	17	35	30	97
	No podía aguantar la inseguridad que reina en el país (robos, atracos, violencia en general)	24	54	49	28	155
	Quería conocer otros países	3	0	1	2	6
	Quería estudiar fuera de Venezuela para luego volver	1	0	4	0	5
	Quería mejores oportunidades para mis hijos	11	27	27	13	78
	Necesitaba ayudar económicamente a los familiares que se quedaron en Venezuela	12	24	12	9	57
	Por razones de enfermedad tenía que buscar otras alternativas	5	5	4	1	15
	Para reagruparme con mi núcleo familiar que ya estaba en España	7	7	9	1	24

Tabla de contingencia SPSS (pvalor $\chi^2 = 0,000$).

Tomando en cuenta que se podían seleccionar tres motivos concretos, los resultados muestran reiteradamente que las tres opciones más elegidas van en concordancia con el motivo principal. Quienes emigran por razones económicas se identifican en primer lugar con los bajos sueldos, quienes lo hacen por razones sociales eligen como primera opción la inseguridad que reina en el país y quienes salen por razones políticas se ubican en la opción sobre la amenaza y persecución.

Si bien la variable “Necesitaba ayudar económicamente a los familiares que se quedaron en Venezuela” ocupa el quinto lugar en la lista de las opciones elegidas, en comparación con estudios anteriores, la subida es significativa. En la investigación sobre el colectivo venezolano llegado a España entre los años 1998-2015 (Dekocker, 2017), un 1,7% de los participantes consideran la emigración como una alternativa para ayudar a la familia en el país de origen. Hasta finales del año 2013, para las familias de clase media y alta mantenerse económicamente en España con el dinero que se tenía en Venezuela era bastante viable, gracias a un control de cambio de divisas con una tasa privilegiada para los estudiantes en el exterior o a través de viajes turísticos, independientemente de si se

tenía o no la doble nacionalidad. Por el mismo sistema, los jubilados recibían a través de un convenio la prestación por la cotización de los años de trabajo en Venezuela. A partir del 2014, ya es casi imposible sacar el dinero de Venezuela a través de este sistema debido a las trabas administrativas que intentan frenar la venta de dólares a precios del mercado oficial. La diferencia entre el cambio monetario oficial y el mercado negro se ha disparado a niveles impensables, lo que supone para muchos venezolanos que emigran, un coste muy alto para cambiar bolívares a dólares o euros y para los jubilados la imposibilidad de recibir la prestación a la que tienen derecho.

En la actualidad muchos familiares que permanecen en Venezuela están pasando por grandes dificultades económicas y sanitarias, y de ahí el compromiso de muchos emigrados de enviar dinero, comida y alimentos a sus familias, que para quienes se encuentran en situaciones difíciles en el lugar de destino, es una carga más. En consecuencia, no es de sorprender que una de las motivaciones para salir de Venezuela se convierta en la esperanza de poder ayudar a quienes se quedan atrás. Como se puede apreciar en la siguiente tabla, hay una estrecha relación con la edad de quienes consideran este un motivo dentro de su proyecto migratorio ya que mientras más joven se es, mayor la posibilidad de ayudar económicamente a quienes se quedaron. En el siguiente capítulo sobre los apoyos en origen y destino, esta intención de ayuda como su logro real se analiza de manera más concreta.

Tabla 36. Relación entre la edad y la variable ayuda en origen (N=57)

Necesitaba ayudar económicamente a los familiares que se quedaron en Venezuela		% de elecciones/edad y con relación al total de elecciones de esta variable	
Edad	18-25 años	Recuento	6
		% de edad	42,9%
		% de grupo	10,5%
Edad	26-35 años	Recuento	21
		% de edad	40,4%
		% de grupo	36,8%
Edad	36-45 años	Recuento	11
		% de edad	21,6%
		% de grupo	19,3%
Edad	46-55 años	Recuento	15
		% de edad	25,9%
		% de grupo	26,3%

Necesitaba ayudar económicamente a los familiares que se quedaron en Venezuela			% de elecciones/edad y con relación al total de elecciones de esta variable
Edad	56-65 años	Recuento	4
		% de edad	16,7%
		% de grupo	7,0%
Edad	65+ años	Recuento	0
		% de edad	,0%
		% de grupo	,0%
Total		Recuento	57
		% de edad	27,4%
		% de grupo	100,0%

Tabla de contingencia SPSS

El hecho de que la *reagrupación familiar* no se considere como un elemento de mucho peso a la hora de considerar la emigración tiene su explicación tanto en el carácter familiar de la emigración como en el aumento de jóvenes que emigran solos. En este estudio, de las 24 personas que marcaron la opción de la reagrupación familiar, casi el 80% tiene más de 46 años y el 66,7% de los mayores de 65 años han elegido esta variable al mismo tiempo que manifiestan que ya alguno vivía en España. En el caso de los dos jóvenes entre 18 y 25 años, la situación es a la inversa, los padres ya estaban en España.

Tabla 37. Relación entre la edad y la variable reagrupación familiar (N=24)

Para reagruparme con la familia que ya estaba en España/Italia			% de elecciones/edad y con relación al total de elecciones de esta variable
Edad	18-25 años	Recuento	2
		% de edad	14,3%
		% de grupo	8,3%
Edad	26-35 años	Recuento	2
		% de edad	3,8%
		% de grupo	8,3%

Edad	36-45 años	Recuento	1
		% de edad	2,0%
		% de grupo	4,2%
Edad	46-55 años	Recuento	6
		% de edad	10,3%
		% de grupo	25,0%
Edad	56-65 años	Recuento	7
		% de edad	29,2%
		% de grupo	29,2%
Edad	65+ años	Recuento	6
		% de edad	66,7%
		% de grupo	25,0%
Total		Recuento	24
		% de edad	11,5%
		% de grupo	100,0%

Tabla de contingencia SPSS (pvalor $\chi^2 = 0,000$).

A pesar de que inicialmente la reagrupación familiar no ha sido un elemento de mucho peso, en el 27,9% de los casos algún familiar ha venido después. En la mayoría de los casos se trata de los padres, de hermanos o sobrinos, e incluso familiares de segundo grado, aunque también ha venido la pareja o los hijos que se habían quedado en Venezuela.

Gráfico 2. Familiares que han venido luego y conviven (N=208)

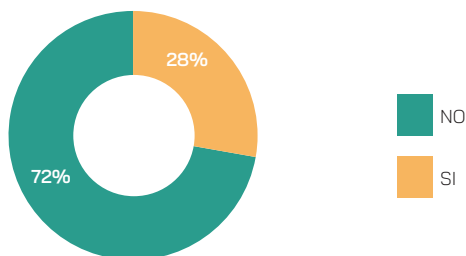


Gráfico de elaboración propia.

Entrevistas

Partiendo de las entrevistas en profundidad, las palabras que más se repiten para dar a entender el motivo principal que los llevó a emigrar se resumen en esta nube de palabras:

Imagen 1. Palabras más frecuentes para definir el motivo de la emigración (N=35)



Nube de palabras de elaboración propia.

No obstante, destacar el factor más importante no siempre es evidente porque los entrevistados relatan su historia personal incluyendo múltiples circunstancias que han influido en su decisión de emigrar. El guion de la entrevista ha sido la base para la elaboración de los ejes temáticos con sus categorías y atributos y ha facilitado destacar a través de la lectura analítica de las entrevistas, el aspecto que más peso tiene en el relato para diferenciar los motivos políticos, sociales, económicos, familiares o de salud, sin dejar de lado los otros aspectos que los entrevistados también correlacionan.

Llama la atención, en comparación con el análisis cuantitativo, el peso de las razones políticas en muchas de las narraciones identificando en 12 de ellas, el aspecto político como el principal motivo que los llevó a emigrar.

Cuadro 1. Motivos Políticos como principal factor de la emigración

CATEGORÍAS	ATRIBUTOS	PÁRRAFOS TEXTUALES ENTREVISTAS
MOTIVOS POLÍTICOS	Persecución y Presión Política	<p><i>Es que yo tuve inconvenientes en mi trabajo porque yo era Chavista y deje de serlo(...)lo que pasa es que los gobernantes de turno no han sabido manejar lo que tienen que manejar, ahí me di cuenta(...)El mal mantenimiento que sufrimos todas las empresas del gobierno, porque no hay inversión entonces el gobierno lo llama sabotaje, todos sabemos que no es sabotaje todos los que tenemos conocimiento porque ya yo sé que en mi empresa se ha dejado de hacer la política de mantenimiento preventivo y correctivo porque no hay dinero y ellos lo llaman sabotaje(...) Y algo dejó de funcionar y dijeron que se habían robado cables. Llamaron a la policía militar, y me llevaron (...) yo estaba en mi oficina y me dijeron somos de la DIN y estamos investigando esto... y qué tengo yo que ver con... Porque no era mi área, cuando me llevan a mí, me meten en una patrulla de la gerencia esposado. (H56Cat25)</i></p>
		<p><i>Soy militar de carrera... solicité retiro porque no estaba de acuerdo con las políticas que se empezaban a llevar en Venezuela y empecé a tener muchos problemas con mis superiores(...) y nada empecé a tener muchos problemas, yo no estaba de acuerdo con las políticas del presidente Chávez o el presidente Maduro... pero esto me trajo muchísimos problemas, por el cargo que tenía para la época, manejaba lo que era la inteligencia en cuatro estados de Venezuela, conocía mucha, manejaba mucha información y me persiguieron mucho, me hicieron la vida imposible(...) yo me retiré y ellos pensaron que yo iba a ir a la prensa (...) sencillamente no me dejaron, empezaron a perseguirme, empezaron a amenazarme (...) hasta que empezaron a amenazar a mi familia, empezaron a amenazar a mi esposa, a perseguirla, a intimidarla, ellos no tuvieron la decencia de que acabaron con mi presente y destruyeron mi futuro sino que querían destruirlo todo, desaparecer todo. (H49Gal30)</i></p>
		<p><i>El motivo principal fue el acoso que había porque trabajaba en una Institución y nos obligaban a ir a las marchas (...) una persecución constante. Era una Institución gubernamental. (M65Cat24)</i></p>
		<p><i>Yo trabajaba en Petróleos de Venezuela cerca de la junta directiva, yo era la que llevaba toda la parte administrativa y financiera de la junta directiva...pasaron varios cambios y en esos cambios entró lo que era ya militares (eh) habían cosas que había que autorizar(...) sin la parte financiera no se podía autorizar, ya cuando llegaba a mis manos, entonces (eh) yo advertía que habían cosas que no se podían firmar porque por cuestiones de que se estaban viendo que (pausa) el jefe siempre decía que yo retaba las órdenes que él daba y había una serie de movimientos que se estaban haciendo financieros que no debían hacerse y ya ahí yo pedí la primera vez que me sacaran del puesto porque no lo podía autorizar, cuando yo pido eso, me lo rechazan y me dicen que no. En un tiempo comenzaron a llegar a mi casa, llamaban por teléfono, me colgaban el teléfono y lo último así que ya me preocupó muchísimo fue cuando recibí fotos de mis hijas y entrando al colegio, mis hijas estudiaban en un colegio privado (...) entrando al colegio y (...) eso ya sí como que empecé a ver cosas extrañas. (M42Mad02)</i></p>

CATEGORÍAS	ATRIBUTOS	PÁRRAFOS TEXTUALES ENTREVISTAS
MOTIVOS POLÍTICOS	Persecución y Presión Política	<p><i>Trabajaba en una clínica y en un hospital público, en el hospital público por supuesto son muy adeptos al gobierno que está y sabemos que el gobierno nos tiene lamentablemente en una situación muy crítica, una situación de crisis total, entonces yo soy muy opositora de las cosas no bien hechas, de las cosas que (eh) estaban ocurriendo muchas cosas en el hospital y yo denuncié muchas cosas yo (...) Antes de o seairme fui amenazada por los milicianos, por los colectivos, de esta gente fui a denunciar a una jefatura y allí estaban ellos entonces ¿a quién iba a renunciar yo? O sea, era arriesgarme yo, más a que me hicieran algo, allí agarran presa a la gente y por nada o sea tú sin tener delito, te roban, te violan, te hacen lo que les dé la gana y no hay nadie que defienda. (M55Mad03)</i></p>
		<p><i>Yo allá daba clase en la universidad, de hecho, tengo profesión para darlo, este, y se me fue haciendo muy difícil ¿por qué? porque el mismo régimen te va limitando, ¿no? Y en el ámbito estudiantil hay mucha “guarimba”, decimos nosotros, “protestas” entonces llegaban allá y colectivos, aquí le dicen colectivos a otra cosa, pero allá, colectivo es armado, entonces a las universidades y amenazaban y perseguían. (M61Mad05)</i></p>
		<p><i>Porque mi hijo mayor es opositor, de hecho, él estuvo preso en el 2016, cayó preso en el 2016 por política duro seis meses y once días preso (...) amenazas por la parte política, toda mi familia de hogar estaba amenazada, la inseguridad también había mucha inseguridad porque habían llegado allá personas también de otras ciudades y había mucha inseguridad y pues para el mejoramiento de oportunidades para mi hijo menor que quedaba allá de ocho años, esas fueron mis razones principales. (M43Can20)</i></p>
	Corrupción	<p><i>Yo estaba contratada en el despacho de un ministro como su asistente y mi papá era el chófer y nos empiezan a forzar para ir a las marchas a favor del nuevo gobierno, pero nosotros nos negamos ya que no estamos a favor, y empiezan a amenazarnos con despidos, hasta el punto de dispararnos dos veces al coche de mi papá. Una vez estaba acostada en la parte de atrás y una bala atravesó los cristales de lado a lado. (M25Mad06)</i></p>
		<p><i>Es un país donde lamentándolo mucho tenemos de todo, es un país muy rico pero que, lamentándolo mucho por las malas políticas y la corrupción, porque vamos a decirlo así, este... hemos sido muchos los venezolanos que hemos tenido que emigrar. (M57Cat22)</i></p>
		<p><i>Nos expropiaron la finca...Empieza esa debacle moral en todos los niveles de la sociedad venezolana que ya se hacía para los empresarios agobiante, los expropiados (...) y empiezo a estar con los abogados a pelear en tribunales y empiezan a haber amenazas porque toda mi data la tenía el gobierno de Venezuela y no solo eso sino que veían que estaba peleando contra ellos y no solo eso, sino que uno está acostumbrado a ver a un tipo que te enseña un arma, y si te enseña un arma es porque no te va a disparar ¿ok? (H48Mad07)</i></p>
<p><i>Por extorción por la guerrilla...a mi esposo porque vivíamos en la frontera... y pues no lo puedo contar. (M30Val35)</i></p>		

Cuadro de elaboración propia.

El hecho que 10 personas son solicitantes de asilo, afianza la importancia de la correcta identificación con el aspecto político como razón que los llevó a abandonar Venezuela. Se incluye aquí también a quienes señalan la corrupción que reina en el país y no profundizan en otro aspecto relacionado con las otras áreas.

De la misma manera, destaca que gran parte ha sufrido una persecución o presión política directamente relacionada con el trabajo que desempeñaban en Venezuela, todos en instituciones públicas o empresas gubernamentales, aunque también destaca la expropiación de tierras en uno de los casos.

Quienes ocupaban altos cargos y señalan irregularidades o se niegan a participar en tramas corruptivas, se ven expuestos a una continua presión y ante el miedo que se cumplan las amenazas terminan huyendo. Algunos relatan los acontecimientos con lujos de detalles, otros aún inseguros de que lo que puedan decir tenga aún consecuencias aquí en España, prefieren no ahondar en el tema. En el primer caso, tres personas expresan abiertamente la situación por la que pasaron al dificultar situaciones que no veían correctas.

Un ingeniero industrial que lleva 28 años trabajando en una empresa gubernamental reconoce que en sus inicios creyó en la propuesta ideológica del gobierno actual:

“Todavía mi mentalidad es socialista... y tengo un pensamiento político... me gustaba esa nueva tendencia que, como todos los políticos, igual que aquí son unos ladrones o lo que sea o uno tiene la confianza en ellos, yo no esperaba que progresara hacia mí sino hacia la gente, porque yo me crié en un barrio” (H56Cat25).

Al darse cuenta de que en su empresa ya no se invertía en el mantenimiento necesario para garantizar el buen servicio y que para más inri, la verdad no salía a la luz y todo se explicaba desde el sabotaje imperialista, empezó a tener serias dudas y tal y como él expresa:

“yo era Chavista y deje de serlo porque veía la situación”. Y continúa: “Yo pedí asilo político (...) porque no siendo yo político, pero yo tuve una, yo soy superintendente en un área específica entonces allá en mi empresa que es una procesadora de aluminio que procesa bauxita, la crisis es tan fuerte que nosotros tenemos unos visitantes que se llaman Garimpeiros. Garimpeiros son Brasileiros que se metían a la amazonia venezolana a devastar la amazonia con chorros de agua a destruir el ecosistema buscando su oro, pero ahora somos ya nosotros mismos haciendo lo mismo que hacían los Garimpeiros¹, entonces garimpeiros les decimos a los que entran hurtan o se roban, entonces en mi empresa le decimos garimpeiros a los que se meten dentro de la empresa, se roban los cables, por lo menos aquí agarran lo que vean y se lo llevan. Yo siempre he sido responsable de mi superintendencia, si le pasa algo a mi superintendencia, un robo un hurto entonces tú eres responsable y tienes que llamar a la seguridad interna

1 Interesante ver al respecto el ecocidio del amazonia venezolana con el “Arco Minero del Orinoco” al que se refiere el entrevistado: <https://lagranaldea.com/2019/12/09/radiografia-de-un-ecocidio-llamado-arco-minero-del-orinoco/>

de la empresa y la seguridad dependiendo de la magnitud se llama a la policía especializada” (H56Cat25).

Sigue relatando que en uno de los robos la policía militar se lo llevó esposado a un sitio desconocido para interrogarle:

“Ahorita me río, pero ahí no te ríes, porque además la mayoría de los venezolanos migran por la inseguridad. Gracias a Dios yo nunca he sufrido un siniestro de robo ni nada eso, pero ahí experimenté en ese momento, ¿qué me va a pasar? Y me metieron a mí y a otro gerente, móntense y bajen la cabeza porque tenemos que hacerles un interrogatorio. Nos llevaron no se para dónde, pero estaba asustado porque en verdad o sea yo no sabía porque tú escuchas tantas cosas, yo explicaba que yo no tenía responsabilidad de nada” (H56Cat25).

Ante este hecho el entrevistado no renuncia porque sólo le faltan dos años para jubilarse, pero estando en España visitando a su hermana decide quedarse:

“Salgo de vacaciones llevo aquí a España de turista, me llaman, mira por aquí está preguntando la DIN que donde estás tú, entonces explicamos que estas de vacaciones, mejor no vengas, quédate por allá, entonces le hice caso a todo el mundo porque es lo que te digo” (H56Cat25).

De la misma manera, una entrevistada de 42 años residente en Madrid, relata como de la noche a la mañana se ve amenazada al trabajar en un alto cargo en una empresa petrolera y no hacer la vista gorda ante situaciones que no considera legales.

“Tenía unas vacaciones pendientes, pido entonces mis vacaciones y tampoco me dejaban salir de vacaciones este... pido entonces que yo pueda (eh)... ir entrenando a otra persona para que se encargara de mi cargo pero tampoco querían porque ellos no conocían nada de la industria, teniendo yo 12 años ahí, conocía toda la industria, conocía todo, aparte que yo era la que asistía a las reuniones con ellos entonces también sabía cosas de allí, para ellos era como... como que no, no me podían dejar salir (eh)...”

Ante la negativa de la empresa de otorgarle vacaciones o retirarse, solo encuentra la solución de irse sin avisar:

“Cuando nosotros logramos salir... hablé con un piloto que nos sacó a mis hijas y a mí, a mi marido tuvo que irse por tierra, él también se fue y nos encontramos en la frontera con Colombia, o sea ahí fue que nos pudimos unir nuevamente, porque el avión era un avión privado, no de pasajeros, entonces... este... ya estando en Colombia fue donde pensamos, ¿qué vamos a hacer?” (M42Mad02).

Tal y como se va viendo en los relatos de estos dos entrevistados, ambos se ven obligados a irse de Venezuela ante la intimidación y las amenazas que reciben por tener información que pudiera comprometer al gobierno o personas allegadas al mismo. Asimismo, ocurre con quienes trabajaron como militar o enfermera de un hospital, que al expresar su desacuerdo sobre la corrupción que visualizan en sus puestos, son señalados como personas “no gratas” con todas sus consecuencias.

Una de las prácticas conocidas del gobierno venezolano es permitir a sus seguidores asaltar fincas y ocuparlas². Una persona dedica gran parte de la entrevista a contar cómo le expropiaron la finca familiar y su impotencia ante la lucha de años por recuperarla o al menos el valor de la finca en dinero.

“Sale el hombre, uno de ellos el general xxx que ahora está pidiendo clemencia, sale y le dice a las comunas y los colectivos del pueblo, entren a la finca que esto es parte de la revolución. Mi papá estaba aquí sentado y hace un paso para atrás y yo le digo, no te caigas, mi hermana sale por la rabieta, sale y le dice, pero es que nosotros no hemos llegado a un acuerdo. No eso lo llegamos en Caracas, imagínate una gente que se empezó a meter en todos lados hasta en la oficina, sacaron una cara del Che Guevara, una cara de Chávez, en una bandera, no y decían esto es desarrollo y evolución y yo me le quedo viendo. Me le voy a ir encima al general xxx y cuando mi hermana me ve, me pone la mano, y el tipo me ve con escolta y me dice, ¿qué pasó? ¿está molesto? (...) Cuando iba a los tribunales había alguien en los tribunales que llamaba a los colectivos porque enseguida me ubicaban, yo solicitaba el número de expediente y había alguien que estaba adentro en el sistema de archivo que llamaba, yo sabía, yo salía y yo veía a los motorizados, los colectivos y yo ya estaba diciendo, bueno si hay tres aquí y dos allá, el que se acerque hacia donde estoy yo me va a amenazar y eso fue lo que me pasó” (H48Mad07).

Ser profesora en el ámbito universitario, tener un hijo opositor que estuvo en la cárcel y luego huyó a Perú, trabajar para personas importantes del gobierno, son más historias que respaldan la imposibilidad de las personas a expresar su opinión libremente.

Por otro lado, hay quien se cuida mucho al momento de contar su experiencia personal y habla con cautela, sin dar nombres de ningún tipo, con respuestas cortas sin querer entrar en detalle por miedo a que la entrevista pueda afectar su proceso de solicitud de asilo.

“El sitio donde yo vivía era seguro, pero cuando se empezó a generar todo este tipo de problemas y todo sabes que entonces ellos...los... los malos de la película siempre van metiéndose donde nunca se habían metido. Buscando más lugares donde echar lavativa³” (M65Cat24).

O quien nombra a la guerrilla y luego ya no menciona nada al respecto:

“Por extorsión por la guerrilla...a mi esposo porque vivíamos en la frontera... y pues no lo puedo contar”. (M30Val35).

En cuanto a los motivos sociales que llevaron a las personas a emigrar, todos se pueden definir desde las palabras inseguridad y violencia.

2 Véase: Ley de expropiación forzosa de propiedad privada, Chávez 2009: <https://www.libertaddigital.com/economia/chavez-decreta-por-ley-la-expropiacion-forzosa-de-cualquier-propiedad-privada-1276377231/>

3 Lavativa es una expresión venezolana para definir una situación molesta o fastidiosa que se sufre o que alguien le causa a otro.

Cuadro 2. Motivos sociales como principal factor de la emigración

CATEGORÍAS	ATRIBUTOS	PÁRRAFOS TEXTUALES ENTREVISTAS
MOTIVOS SOCIALES	Inseguridad y Violencia	<p><i>El motivo principal es que mis hijas estudian, ya mi hija mayor de veinte años iba en el tercer semestre de odontología, pero viendo la situación del país, primero por la inseguridad, por lo costoso que está ahora una universidad tuvimos que salir. La inseguridad es lo que más me preocupó porque mi hija estudiaba inclusive en una universidad privada... pero viendo la inseguridad que vivíamos, tuvimos que salir, se metieron en la universidad a robar, me daba miedo que le robaran los instrumentos a mis hijas porque con tanto sacrificio que adquiere uno las cosas allá. (M40Cat26)</i></p>
		<p><i>La inseguridad, en que no puedes salir en la noche, en que algo le pase al coche o te accidentes y que te puedan atracar y que empezaron las manifestaciones fuertes y no podía salir, estuve quince días encerrada en la casa, en que conseguir los alimentos, el dinero en efectivo, todo se hizo muy cuesta arriba y llega un momento en el que, bueno te desesperas. (M56Gal27)</i></p>
		<p><i>En 2013 muere mi padre por un asalto que hubo en casa y lo matan, a mi hermano ya le habían dado un disparo entonces lo de mi padre fue como el detonante, ¿sabes? Dijimos ya, porque le dije a mi esposo mañana te matan a ti y yo ¿qué hago? Y ya en 2015 nos vinimos toda la familia. (M45Gal28)</i></p>
		<p><i>La inseguridad es el primerito, cuando nosotros comenzamos porque lo nuestro fue planificado, a decidir salir de Venezuela, yo tenía trabajo. Y buscábamos mejores oportunidades para nuestros hijos. (H63Val34)</i></p>
		<p><i>A medida que fue pasando el tiempo pues la situación se fue empeorando, tanto a nivel de trabajo como a nivel de sociedad, ya se fue corrompiendo, ya no habían derechos, ya se le hacía dificultoso a uno conseguir muchas cosas y se sentía uno amenazado. (F41Mad10)</i></p>
		<p><i>Me vine para (pausa) por la inseguridad, porque estudiar mi hijo podía estudiar en Venezuela que hay muchas y buenas universidades, el problema era la inseguridad. En ese momento no había tanta escasez de alimentos como hay ahora, pero a mí lo que me movió de verdad fue la inseguridad que había en Venezuela. (M54Can18)</i></p>
<p><i>Que quiero libertad, quiero... cómo le explico, derecho a ser lo que soy, o sea ¿lo entiende?... y pues yo vengo de un país donde pues es un poco, un poco la homofobia, ¿sabe? es una condición muy distinta a lo que.... (H23Cat21)</i></p>		

Cuadro de elaboración propia.

En los motivos sociales, se ubican principalmente entrevistados que aún no se encuentran en una situación económica devastadora pero que ante la creciente violencia e inseguridad en Venezuela deciden dar el paso a España.

“El motivo principal fue la situación social y moral de allá, no económica, vale tú surges, pero ¿cómo tu crías a tus hijos con una doble moral?. A ver por ejemplo, la luz del semáforo está en rojo, no pases, hombre pero son las dos de la mañana

así que pasa porque si te quedas te van a matar (...) Entonces como crías tu a un niño así, entonces también influyó mucho que mis hijos se criaran en esa tal (...) y era tenerlos encerrados, vivían encerrados, en una urbanización cerrada más todo el enrejado más un cerco eléctrico y entonces yo decía, ¿cuándo salgan al mundo, qué se encuentran? Entonces a mí no me gusta la anarquía de por sí, y era algo muy anárquico” (M45Gal28).

“La inseguridad, cada día se me hacía más difícil como mi esposo ya se había venido para mantenerme, tenía unos ahorros (...) Empezaron las manifestaciones fuertes y no podía salir. Estuve quince días encerrada en la casa, en que conseguir los alimentos, el dinero en efectivo. Todo se hizo muy cuesta arriba y llega un momento en el que, bueno te desesperas” (M56Gal27).

Uno de los entrevistados vive la inseguridad por su orientación sexual:

“O sea yo estoy pidiendo asilo más que nada porque allá donde yo vivía, eh... eso que hay ahora que dan una bolsa de comida mensual (...) Entonces mi mamá, la casa de nosotros, la casa de mi mamá es de 3 pisos y pues nada yo tenía mi pareja y mi mamá con su marido y mi hermano con sus hijas ¿sabes? Entonces resulta que era una bolsa por familia, la bolsa de mi mamá con su marido, mi hermano con sus niñas y su mujer, y yo con mi pareja, teníamos derecho (...) Entonces pues nada, la cuestión es que en un momento hubo un problema y resulta que reducen las bolsas, y entonces a mí por ser homosexual, yo tenía que demostrar que yo tenía una pareja de verdad, una familia que mantener, o sea que a mí me sacaron del centro y entonces eso fue una pelea muy grave, muy grande. Es realidad porque me ubicaron a mí con mi mamá, o sea con la bolsa de mi mamá, con su marido, y la cosa. Fue un momento, fueron peleas gordas, a golpes, eso fue horrible. Yo no tenía derecho a la comida, yo no tenía una familia, porque yo no tenía una mujer, no tenía hijos, y entonces se armó golpes... eso fue todo el cuento... y nada pues hasta me iban a matar por yo reclamar a penas una bolsa de comida, una miserable bolsa. En el trauma que estuve también yo ya estaba trágico, pasando hambre, todo el cuento, en una cuestión me entró una locura y me tiré de un tercer piso, intenté matarme... ¿Sabes? Entonces no, ya eso era una locura y yo no quiero sabes más de esto” (H23Cat21).

La inseguridad y la violencia que reina en Venezuela se respalda en numerosos informes internacionales. Un ejemplo de ello es el Global Peace Index que en su informe de 2019 considera a Venezuela como el país menos pacífico de América del Sur y entre los 8 países del mundo con los mayores niveles de violencia (Institute for Economic and Peace, 2019).

En cuanto a los motivos económicos relacionados con la crisis humanitaria, destaca la hiperinflación⁴ y devaluación de la moneda, los bajos sueldos, la deficiencia de los suministros de agua y luz.

4 Véase entre otros: estudio periodístico de PRODAVINCI sobre las razones de la hiperinflación en Venezuela: <https://especiales.prodavinci.com/hiperinflacion/>

Cuadro 3. Motivos económicos como principal factor de la emigración

CATEGORÍAS	ATRIBUTOS	PÁRRAFOS TEXTUALES ENTREVISTAS
MOTIVOS ECONÓMICOS	Crisis Humanitaria	<p><i>El motivo principal fueron mis tres hijas, porque la situación a nivel económico, a nivel sanitario y alimenticio dentro del país estaban bastante delicada, ya el salario que yo recibía de mi trabajo y el del que era mi esposo en ese momento ya no nos daba la base para poder pagar una alimentación y que fuera acorde al crecimiento de las niñas. (M43Gal29)</i></p>
		<p><i>...mi hijo nace y llegó un momento en el que ya era imposible conseguir la leche, los pañales y cualquier artículo de primera necesidad para él, yo decía bueno, nosotros somos padres y bueno ahí hemos, pero para él, tú tienes que hacer unas colas interminables para conseguir la leche, casi suplicar...(H45Mad08)</i></p>
		<p><i>No ganaba lo suficiente, el bienestar de mis hijos y para ayudar a la familia que se quedó. (M33Val32)</i></p>
		<p><i>Teníamos una farmacia propia... y pues el negocio...Tenía dos opciones: o seguir trabajando con el capital hasta donde me llegara o empezarme a meterme en procesos financieros de compromisos de créditos y en vista de... pues de la situación por inflación y toda esta cuestión ahí el negocio empezó a comprometerse y fue decayendo y decayendo, porque pues claro la situación te iba arrojando porque cada vez tenías que invertir más, comprar más y pues nada, decidimos cerrarlo. (M44Mad01)</i></p>
		<p><i>...ahí ya la comida escaseaba, las cosas personales, hasta yo que era soltera no me alcanzaba para comprarme mis cosas personales y después la delincuencia empezó más, ya eso daba un terror andar en las calles de noche, de día o a cualquier hora. Si tenías, te robaban porque tenías y si no tenías pues también te hacían algo porque no tenías que te robaran. (M29Mad09)</i></p>
		<p><i>La crisis ya estaba agudizándose, había llegado al punto que me costaba muchísimo conseguir alimento para poder dárselo a mis hijos. La más potente fue enterarme que estaba embarazada y no poder conseguir los medicamentos necesarios para el embarazo, ahí fue el detonante de decir, yo tengo que sacarlos. (M47Can12)</i></p>
		<p><i>Porque a través del político, a veces, se desestabilizó toda la economía de Venezuela pues y a través de eso muchos venezolanos hemos salido de Venezuela. La situación del país ha ido a peor y decidí emigrar a España porque, y también porque acá tengo familia y por eso decidí venir a España. (H28Can14)</i></p>
		<p><i>Por las razones que tenemos los que migramos ahora en esta época, la situación del país ya no se podía, aun cuando tengo mi profesión y estaba trabajando, no me daba para vivir, es muy limitado aparte que no alcanzaba, para conseguir las cosas era muy difícil entonces trabajabas o pasabas todo el día buscando comida. (H51Val33)</i></p>
		<p><i>Allá en Venezuela estuve estudiando turismo, lo llegué hasta el quinto semestre, ya la situación se volvió fatal para seguir estudiando porque entre los problemas que habían en el país, las protestas, los profesores no iban, tener que aguantar bombas lacrimógenas para ir a la universidad, el descontrol de todo afectaba muchísimo, no tener ni siquiera para el desayuno y decir bueno voy a la universidad, y llegar y no encontrar a nadie ni siquiera al profesor debido a la situación que venía arrastrando el país eso fue una de las cosas que me motivo a salir del país y buscar una mejor calidad de vida.(M21Can17)</i></p>

Cuadro de elaboración propia.

Los motivos económicos se convierten a partir de 2016 en el verdadero motor del éxodo que se ve reflejado en el aumento nunca antes visto de venezolanos que cruzan las fronteras para llegar a todos los rincones del mundo, en especial Latinoamérica. Para aquellos con menos recursos económicos. Colombia y Perú se convierten desde entonces en los países con mayor número de inmigrantes venezolanos. Un éxodo caracterizado por su manifestación abrupta, poco planificada y con grandes dificultades de integración y estigmatización en los países de destino. En ese sentido, la crisis socioeconómica que se vive en el país, la insatisfacción con las condiciones de vida, desempleo y trabajo informal han sido factores que impulsan la migración.

Aunque en las entrevistas destaca de manera principal el factor político de la emigración, los motivos económicos y sociales también tienen un enfoque importante para la gran mayoría de los entrevistados. El discurso sobre la situación económica del país en todas las entrevistas es muy similar, aunque no todos experimentarían las mismas carencias. No sólo la falta de comida o ingresos es un detonante, también el deterioro de los suministros como agua, electricidad y gas representan para muchos la bancarrota del país.

“Al final ya no teníamos ni agua en casa, teníamos que esperar a que lloviera para tener agua en casa... la hervíamos y las usábamos. Meses sin llegar agua, y ahora peor... agua, luz, internet que casi no hay... están destrozando todo. Si me preguntan de allá ¿cómo estás? ¿Qué voy a decir?” (H44cat23).

“A mí me afectó mucho esos apagones, de verdad que esos apagones que hubo en el mes de marzo fue una de las causas donde yo dije, no yo me voy de aquí porque eso no se puede. Cinco, seis, siete días, ocho días sin luz y sin agua, sin comida, durmiendo prácticamente en el piso por el calor, la plaga, bueno todo y pues pensando en el bienestar de mi hijo menor, porque de verdad no había educación. Si había ocho días sin luz eran ocho días sin clases” (M43Can20).

Muy a la par de lo expuesto anteriormente van los motivos de salud, ya que la falta de servicios médicos, material sanitario y medicamentos es otro gran problema de la crisis del país.

Cuadro 4. Motivos de salud como principal factor de la emigración

CATEGORÍAS	ATRIBUTOS	PÁRRAFOS TEXTUALES ENTREVISTAS
MOTIVOS DE SALUD	Enfermedad	<i>Y pues decidimos ya en la crisis, porque mi esposa se enfermó, tenía un cáncer en los ovarios, en el útero y se estaba ya fatal...porque si no como está la situación, no sé qué hubiese pasado...mi esposa dice que yo fuese viudo. (H44Cat23)</i>
		<i>A nuestro hijo le diagnosticaron leucemia... y en la misma clínica me dijeron mira aquí hemos trabajado con España Salud que tengo entendido que puede ayudarte de alguna manera. (H39Mad11)</i>
		<i>Mi esposa necesitaba diálisis y un trasplante de riñón, porque allá ya no se está realizando y las veinte y pico de personas que se realizaban diálisis con ella ya murieron todos y bueno decidieron ellas venirse adelante y luego me vine yo para apoyar y echarle una manita. (H51Can13)</i>
Medicinas	<i>Salí de Venezuela por falta de medicinas, yo soy paciente de VIH, yo nunca he suspendido el tratamiento. Desde hace quince años cuando había escasez de medicamentos yo podía viajar, yo tenía un buen empleo allá en Venezuela y yo podía viajar y conseguir medicamentos inclusive me los mandaban, pero después que entró el gobierno este ultimo de Nicolás Maduro, quitaban las medicinas, porque son medicinas de alto costo y las estabas revendiendo...(H57Gal31)</i>	

Cuadro de elaboración propia.

Por último, los motivos familiares que se agrupan bien en la reunificación de la familia cuando algún miembro ya se encuentra en España o en la búsqueda de mejores posibilidades de futuro para los hijos. Esta última razón también se entrelaza con los motivos anteriores, pero se resaltan en la siguiente tabla las personas que sin estar aún tan mal económicamente, deciden emigrar por los hijos.

Cuadro 5. Motivos familiares como principal factor de la emigración

CATEGORÍAS	ATRIBUTOS	PÁRRAFOS TEXTUALES ENTREVISTAS
MOTIVOS FAMILIARES	Reunificación Familiar	<i>Yo me quedé sin trabajo, ya mis hijos se habían venido para acá, ya estaban por aquí, entonces dije bueno, no tengo trabajo, los hijos están por allá, tengo la nacionalidad, voy a tomarme un año sabático y yo veo que hago con mi vida, pero resulta que ese año paso y la situación en Venezuela fue empeorando y empeorando y ya me dio miedo volver. (M55Can19)</i>

MOTIVOS FAMILIARES	Mejor futuro para los hijos	<i>...yo no estaba mal, yo, yo pero, se toma la decisión de venir para España por los hijos, por los hijos, eh... tu siempre piensas de repente en un futuro en tus hijos. (H55Mad04)</i>
		<i>Todos, mi hija fue el más importante, la economía ni la seguridad ni los estudios. (M22Can16)</i>
		<i>Mejorar, la inseguridad primeramente, allá es muy fuerte, mejorar mi futuro para darle un mejor futuro a mi hijo, como dije allá lamentablemente la calidad de vida allá bajo mucho y mucha inseguridad y pues mucha escasez. (M30Can15)</i>

Cuadro de elaboración propia.

En conclusión, la propuesta ideológica de 1998 que en sus inicios parecía la solución para acabar con los enormes contrastes entre pobreza y riqueza, la corrupción y la inseguridad, desenvocó, ya dos décadas después, en un país profundamente dividido, en la bancarrota económica, con una crisis humanitaria sin precedentes y ocupando los primeros lugares de inseguridad y violencia a nivel mundial. Han pasado tantos años de violencia política, de opresión, de instauración del “Estado fallido” y violación de Derechos Humanos, que la crisis se ha extendido a todos los ámbitos de la sociedad como el económico, atención a la salud y a la educación. Sin embargo, el aspecto político subyace a toda la debacle socio-económica y es la razón principal de la elección de migrar, puesto que no hay esperanzas de un cambio político en el horizonte cercano que garantice, que al quedarse, se puedan tener perspectivas de mejoras personales y societales, ni siquiera a largo plazo.

El estudio refleja esta situación en todas sus dimensiones y aunque un motivo pueda ser el detonante de la emigración se mezclan entre sí los factores políticos, sociales, económicos, familiares y de salud.

4.3.1.2. Planificación del proyecto migratorio y destinos preferentes

Antes de 2015, la elección de España como destino distinguía 3 razones principales: el idioma, la seguridad de tener un trabajo, la estabilidad del país y, para la mayoría, la ventaja de poseer la nacionalidad española u otra de la Unión Europea. Asimismo, el nivel educativo, la capacidad económica para emprender el viaje, la posibilidad de entrar de manera legal al país de destino, entre otros, son elementos que facilitaron una organización planificada y ágil una vez tomada la decisión (Panadés, 2011; Freitez, La emigración desde Venezuela en la última década, 2011; Dekocker, 2017).

Cuestionarios

Tal y como se expuso en el capítulo sobre la evolución estadística del colectivo en España, a partir de 2016 la balanza comienza a inclinarse hacia quienes no tienen la

doble nacionalidad, siendo la solicitud de asilo la vía más utilizada para permanecer de manera legal durante el proceso. En cuanto a la planificación en origen, se observa que un 43,3% en menos de seis meses tomó la decisión de abandonar el país, y sumado a la siguiente categoría, un 74,6% toma de la decisión en un año.

Tabla 38. Participación por tiempo de planificación (N=208)

Tiempo de planificación del proyecto migratorio	Frecuencia	Porcentaje
Menos de 6 meses	90	43,3
Entre 6 meses y 1 año	65	31,3
Entre 1 año y 2 años	36	17,3
Más de 2 años	17	8,2
Total	208	100,0

Tabla de frecuencia de elaboración propia.

Un 79,3% afirma que España fue el primer país de elección como destino, pero aun así un 7,8% emigró primero a otro país. 11 personas que no tenían a España como primera opción, terminaron por venirse de todas formas mientras que las 32 restantes emigraron primero a otro país.

Tabla 39. Relación entre primera elección país de destino y la real emigración (N=208)

			Emigró a otro País		Total
			No	Si	No
Primera elección España	No	Recuento	11	32	43
		% de Primera elección	25,6%	74,4%	100,0%
		% de Otro País	6,7%	71,1%	20,7%
	Si	Recuento	152	13	165
		% de Primera elección	92,1%	7,9%	100,0%
		% de Otro País	93,3%	28,9%	79,3%
Total	Recuento	163	45	208	
	% de Primera elección	78,4%	21,6%	100,0%	
	% de Otro País	100,0%	100,0%	100,0%	

Tabla de contingencia SPSS (pvalor X2= 0,000).

Los destinos más valorados por las 11 personas que no tenían como primera opción España, son Estados Unidos y Chile, pero otras personas pensaron también en Argentina, México, Costa Rica, Canadá, Brasil, Colombia, Ecuador, Francia y Perú. La emigración a esos países no se hizo real por varias razones entre las que destacan la falta de visa o documentos legales y el aumento de la xenofobia en los países de Latinoamérica.

El destino más elegido de quienes primero emigraron a otro país antes de venir a España es Estados Unidos, seguido de Panamá, Perú y Colombia.

Gráfico 3. Países de primer destino migratorio entre 2014 y 2019

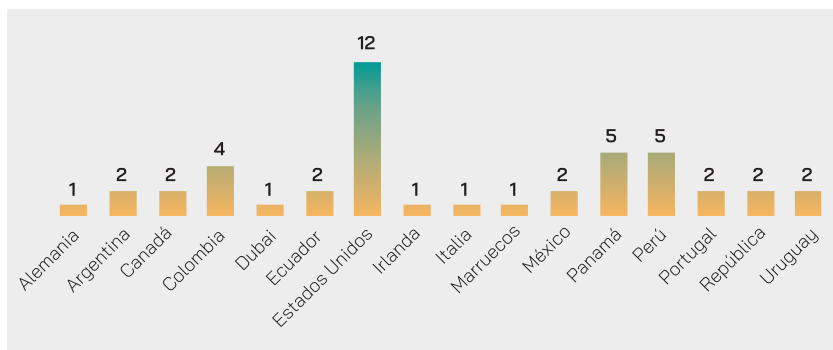


Gráfico de frecuencia de elaboración propia.

Al preguntar sobre si se arrepentían de haber dejado atrás el país donde emigraron primero es llamativo que solo 5 de las 45 personas expresan que lamentan la decisión; 3 de ellas venían de Estados Unidos, 1 de Argentina y la cuarta de Irlanda. No obstante, esto no implica que se sientan realizados en España. El 62% de los que emprenden esta segunda migración llegaron a España entre 2018 y 2019 y aún no han tenido suficiente tiempo para valorar si ha sido una decisión acertada. Igualmente, los argumentos de mayor peso para este cambio de destino van desde la falta de documentos legales para países como Estados Unidos, Canadá y Alemania como la creciente xenofobia en Perú, Panamá, Ecuador o la inestabilidad económica de México y República Dominicana o los altos costes de vida en Dubái y Argentina. Otros participantes expresan que España era el destino elegido pero que antes emigraron a otro país que les ofreciera la posibilidad de trabajar y ahorrar para poder dar el segundo salto.

En un estudio realizado a venezolanos que antes de llegar a España habían emigrado a otro país del continente americano o viceversa se muestra que los motivos de quienes eligieron España como segundo destino son muy similares a los resultados de este estudio, pero a su vez destaca que aunque en los países americanos los venezolanos

se ven confrontados con una mayor xenofobia y diferencia cultural, el problema fundamental en España es la inserción laboral, los bajos sueldos y no poder legalizar los papeles (Dekocker & Jiménez, 2019).

Independientemente, si España se consideró como primer destino preferente o no, ante la pregunta relacionada con los motivos para elegir a España, las variables más elegidas son la posibilidad de entrar de manera legal y la red de familiares en el país.

Tabla 40. Motivos para elegir a España (N=208)

¿Por qué eligió España?	Frecuencia	Porcentaje
Otro (especifique)	18	8,7
Por el idioma	25	12,0
Porque me dijeron que tendría muchas oportunidades en este país	26	12,5
Porque no piden visa de turista y podía entrar y luego quedarme	8	3,8
Porque podía entrar de manera legal al país	70	33,7
Tenía familiares en el país	55	26,4
Tenía una red de amigos en el país	6	2,9
Total	208	100,0

Tabla de frecuencia de elaboración propia.

Tomando en cuenta la nacionalidad de los participantes, es de esperar que el 77% de quienes se sienten identificados con la opción de poder entrar de manera legal al país sean quienes tienen la nacionalidad española u otra comunitaria o personas que están casadas con personas españolas o comunitarias.

Tabla 41. Relación entre la nacionalidad y el motivo para elegir España como destino (N=208)

¿Por qué eligió España?	Nacionalidad(es)				Total
	Venezolana	Venezolana y otra comunitaria	Venezolana y española	Venezolana y otra no comunitaria	
Otro (especifique)	13	3	1	1	18
Por el idioma	19	3	3	0	25

¿Por qué eligió España?	Nacionalidad(es)				Total
	Venezolana	Venezolana y otra comunitaria	Venezolana y española	Venezolana y otra no comunitaria	
Porque me dijeron que tendría muchas oportunidades en este país	22	2	1	1	26
Porque no piden visa de turista y podía entrar y luego quedarme	8	0	0	0	8
Porque podía entrar de manera legal al país	14	11	43	2	70
Tenía familiares en el país	33	7	13	2	55
Tenía una red de amigos en el país	3	2	0	1	6
Total	112	28	61	7	208

Tabla de contingencia SPSS (pvalor $\chi^2=0,000$).

Igualmente, se observa que al asociar la situación jurídico-administrativa con las razones que motivaron la elección de España como destino, de las 85 personas que no tienen residencia definitiva porque se encuentran de manera irregular, en proceso de asilo o con permisos por razones humanitarias, la mayoría no optó por la variable de poder entrar con la visa de turista como razón fundamental. Sin embargo, entre quienes marcaron que podían entrar de manera legal, se supone un pequeño grupo que consideró la visa de turista como una entrada legal, aunque quienes se encuentran en esta situación se identifican más con la presencia de familiares en España.

Entrevistas

No todos los entrevistados han relatado en su experiencia migratoria el tiempo que transcurrió entre la idea de abandonar Venezuela y la salida real, como tampoco si antes de venir a España emigraron o pensaron en otros países. No obstante, en términos generales, al analizar los textos de quienes sí comentan el tema, se vislumbra una decisión bastante precipitada y a veces con poca información sobre las posibilidades en España, generando unas expectativas que una vez en el destino frecuentemente se ven frustradas.

A continuación, se destacan frases textuales de algunos participantes que definen de manera más concreta cómo tomaron y vivieron la decisión:

“Realmente nosotros no preparamos mucho, o sea... porque primero estábamos muy preocupados y no teníamos cómo que un plan, o sea nosotros no hicimos nada planificado” (M42Ma02).

“Tuve que vender casa, tuve que regalar casi todas las cosas, no tuve mucho tiempo de planificar, porque entré como en un bucle... mis hijos eh... tienes que salir, tienes que salir, tienes que salir... entonces fueron como dos meses así” (M55Ma03).

“Pero me voy sin papeles españoles, en la confusión de que este me decía, el otro me decía no pero allá te van a ayudar Europa es Europa” (H48Ma07).

“La salida fue inmediata, porque como ella ya tenía la nacionalidad española, uno de los médicos le dijo que, si se quería salvar que se fuera, como fuera, así sea nadando” (H51Can13).

“De diciembre a... tres meses, cuatro meses” (H57Gal31).

“Si lo piensas mucho no te vas, no lo pienses mucho y nada, dije bueno sí” (M33Val32).

Bien es cierto que muchos sí prepararon la salida de Venezuela en cuanto a sacar los documentos necesarios o vender bienes para comprar los boletos, pero no todos se centraron en informarse bien sobre las reales posibilidades en España o simplemente tomaron el riesgo desde la convicción de que nada podría ser peor que en Venezuela. De alguna manera, esto caracteriza el desespero y la huida que ha generado la actual situación en el país que se ve representada en una frase de una entrevistada de 65 años que cuenta que “unas personas que venían en el avión y eso me colaboraron y estuve con ellos como una semana” (M65Cat24).

Aun las personas que sí planificaron y organizaron la salida con mucho tiempo, reconocen que no es garantía para que todo vaya bien en el futuro.

“Yo creo que fueron como dos años...pero sí, a Dios gracias lo planificamos porque no le recomiendo a nadie que salga de su país sin tener una planificación, es una locura, y mucho menos con familia. Es muy duro o debe ser muy duro, fue duro para mí que lo planifiqué, imagínate si no lo hubiese planificado” (H49Gal27).

“Pero bueno una cosa es venirte así a lo loco y otra cosa es planificarlo y ya teníamos como en la cabeza, si sale mal, que vamos a hacer, de hecho, nosotros llegamos aquí y nunca pedimos ayudas de nada de nada, salvo los libros de los niños para el cole, hasta que llego un punto en que ya no podíamos” (M43Gal28).

La razón por la que los entrevistados eligen España como destino es variada. Algunos han probado primero otros destinos tales como Estados Unidos, Chile, Argentina o Colombia que luego dejan por la falta de documentos, la xenofobia o la situación económica del país, pero también hay quien aprovechó la oportunidad en otro país para trabajar por un tiempo, ahorrar dinero y emprender la segunda migración a España.

“En Colombia duré exactamente un año (...) Colombia fue mi primera opción porque mi hermana tampoco es que sea rica como para mandarme el pasaje a España. Fue tan hermoso la experiencia y nada de una, eso fue un momentico,

me consiguieron trabajo y ahí fue donde yo me fui ganando la voluntad, después trabajé en un hotel y así fue que pude reunir mi dinero y tomar la decisión de venirme hasta acá” (H23Cat21). “Primero fuimos a Chile, de ahí pasamos a Argentina. Entonces de Latinoamérica vinimos directo a Vigo, porque mi marido ya había estado en Canarias, él tiene familia allí. Vino a Vigo él solo y luego dijo, te va a gustar más Vigo” (M45Gal29).

Dado que el 50% de los entrevistados ha solicitado asilo, el tener documentos legales no ha sido el elemento más importante para elegir España, con excepción de quienes tienen la nacionalidad española u otra comunitaria. Destaca entre los entrevistados contar con familiares o amigos en destino como también para algunos la idea de que Europa ofrece mayores oportunidades a futuro, siendo España el único país de habla hispana, lo que facilita la integración. A continuación, las expresiones más relevantes que engloban las razones para elegir España.

“Ya mis hijos se habían venido para acá, ya estaban por aquí, entonces dije bueno, no tengo trabajo, los hijos están por allá, tengo la nacionalidad, voy a tomarme un año sabático y yo veo que hago con mi vida” (M57Can19).

“Soy nieta de canarios, pero no tengo el apellido y tampoco la nacionalidad. La familia de mi abuelo esta acá y bueno familiares que están aquí estuvieron en mi casa en Venezuela de turismo y ellos por agradecimiento a mi familia, a mis padres, ellos decidieron recibirme acá. Entonces ese fue uno de los motivos que... ya venía un poco seguro porque esos familiares me iban a recibir, entonces no tome la decisión de irme a Colombia como tal porque allá no tenía a nadie, acá sí” (M21Can17).

“España fue siempre mi primera opción porque el padre de mi hijo estaba aquí en Tenerife. Nunca había ido a ninguna otra parte, esta fue la primera vez que salí del país” (M54Can18).

“España lo elegí, por eso, porque tenía conocidos, además de eso el idioma y ya tenía noticias de otros familiares que están en los países vecinos Colombia, Perú, que no les estaba yendo bien porque la xenofobia allá está un poco fuerte, contra los venezolanos está muy fuerte” (H51Val33).

“...incluso con el dinero que teníamos se podía ir incluso irnos a Suecia o algo así, pero era todo, la barrera del idioma y aparte el clima, el clima, bueno porque los niños se adaptan, pero yo no sé cómo, incluso llegué a pensar verlo como un puente, y todavía no lo descarto, está ahí” (M45Gal29).

“España o Chile, porque en Chile teníamos personas que se habían ido, pero como teníamos familia aquí en España, teníamos la opción de tener la nacionalidad portuguesa. Entonces irnos a Chile quizás era un lugar donde podíamos trabajar y tener los papeles, pero era un país donde mi mamá iba a tener menos posibilidades de ir también, entonces por todas esas razones España. Y bueno yo creo que fue una buena opción porque a pesar de la inestabilidad económica que tiene España, es una cosa insuperable en comparación con Latinoamérica” (M33Val32).

4.3.1.3. Financiación del viaje migratorio

Otro factor de relevancia para el proyecto migratorio son los recursos tanto materiales como humanos necesarios para emprender el viaje. Los apoyos humanos tanto en origen como en destino se abordan más adelante.

Cuestionarios

En cuanto a los soportes económicos necesarios para emprender el viaje a España, se observa en el siguiente gráfico que un 72,6% de los encuestados logra financiar el viaje de manera propia, o al menos asume una parte del mismo. De los 208 participantes, el 90% se decanta por una sola variable, en otras palabras, por una sola vía de financiación del viaje. 131 de estas personas (69,5%) marcaron únicamente el criterio de financiación propia y 42 (22,5%) manifiestan que pagaron el viaje en su totalidad con un préstamo de familiares o amigos. A diferencia de otros colectivos extranjeros que se endeudan con bancos o prestamistas para poder migrar (Consejo Económico y Social de España, 2019) los venezolanos no suelen recurrir a esta modalidad y los resultados apuntan a que tan solo 4 personas (2%) utilizaron este medio. Asimismo, nadie recibió ayuda de una institución pública o privada para costearse el viaje y 12 personas a través de “otros” encontraron otra vía de financiación, de los cuales 11 recibieron el dinero de manera gratuita a través de los padres o los hijos y a una persona la empresa le pagó el traslado.

Gráfico 4. Vías de financiación del viaje (N=208)

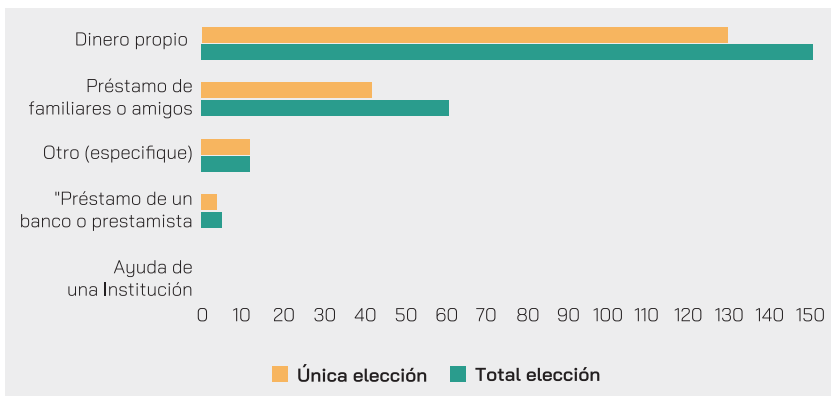


Gráfico de frecuencia de elaboración propia.

De las 20 personas que combinaron dos variables, el 95% afirma que usó dinero propio y completó lo restante con un préstamo de familiares o amigos.

Entrevistas

Al igual que en los cuestionarios, gran parte de los entrevistados han financiado el viaje a España con dinero propio. Muchos a través de la venta de bienes y/o han contado con la ayuda de familiares o amigos. Lo interesante de las entrevistas es que se puede palpar el dolor que han vivido muchas personas al tener que vender a precios muy bajos o abandonar todo lo que habían adquirido con mucho esfuerzo en origen.

“Mi hija me pago el viaje. Una está en Barcelona y la otra aquí en Galicia” (M56Gal30).

“...que estaba pasando con nuestras vidas que o sea no entendíamos. Teníamos nuestra casa, nuestro carro, nuestra vida bien, mis hijas en un colegio privado y de repente... de igual manera me lo bloquearon todo, pero no... el gobierno se ha quedado con todo... con todo... o sea hasta ahorita lo que nos queda es la casa y en cualquier momento, en cualquier momento ellos se la quedan. El pasaje a España lo pagamos nosotros, sin ayuda y sin nada” (M42Mad02).

“Yo tuve mi casa, tuve mi buena casa con cosas muy buenas y bueno ya lamentablemente la tuve que vender. Tuve que regalar casi todas las cosas” (M055Mad03).

“Porque cuando mi esposa se viene con mi hijo lo único que nosotros habíamos podido lograr vender, había sido nuestro coche y una plática que teníamos ahorrada, un dinerito y... unas joyas también, porque no te lo voy a negar, habían unas joyas también que tuvimos que vender y cosa... y entonces con ese dinerito se pudieron venir ellos dos, ¿entiendes?... Después me vengo yo, porque teníamos la venta del piso y para vender el piso, oye es muy difícil eh... o sea, eso era un piso que estaba valorado en 100mil dólares y... nosotros tuvimos tres años para poder venderlo, buscando ofertas y durante el primer año, o sea, obtuvimos solamente una oferta, donde si tú estabas vendiendo el piso en 100.000 dólares, nos ofrecieron 40.000, entonces yo dije no... yo en 40.000 no lo voy a vender, pues ¿quieres que te diga algo? Hubiese sido preferible porque a medida que paso el tiempo, a la final vendí el piso en 20.000 dólares”. (H55Mad04).

“Yo pienso que nosotros tenemos una migración forzada, no una migración... yo nunca pensé... yo había venido a España hace tiempo, por cuestiones de turismo y otro tipo, pero nunca pensé que iba a llegar a estar en otras condiciones como ésta, pero hay que asumir una postura distinta, ¿no? Ah pero me duele mucho... Para venir por lo general nosotros vendemos lo que tenemos -...se vende y las vendes muy baratas y cada día se pone más difícil porque ahora nadie compra porque se tiene que comprar comida, todo lo que es la alimentación, entonces no pueden comprarte una mesa que ya no te servía y la querías vender para reunir un dinero y ya no; y las casas, las habitaciones eh... culturalmente el venezolano tiene casa propia, es cultura, entonces la gente ha tenido que vender para poder salir, en el tiempo que llevamos, este.. se... como se ha devaluado la moneda, no hay potencia entre un... como que yo te diga entre el euro y el dólar, es tanto... no tiene correspondencia, de hecho, no tiene correspondencia de un sueldo mínimo con... una alimentación” (M61Mad05).

4.3.2. Valoración del proyecto migratorio

Cuestionarios

Las dos preguntas relacionadas con la valoración sobre el proyecto migratorio en relación a la elección de España tienen un balance positivo para la mayoría de los encuestados. Por un lado, un 90% responde que, si pudiera retroceder en el tiempo, volvería a emigrar a España y, por otro lado, en una escala 1 al 5 (siendo 1 nada y 5 totalmente) que intenta medir el logro de las expectativas previas, se obtiene una media de 3,53 y el 37,5% de los encuestados consideran que han logrado sus expectativas con un *bastante*.

Tabla 42. ¿Volvería a venir a España? (N=208)

Si pudiera retroceder en el tiempo, ¿volvería a venir a España?	Frecuencia	Porcentaje
NO	21	10,1
SI	187	89,9
Total	208	100,0

Tabla de frecuencia de elaboración propia.

Tabla 43. Valoración del logro de expectativas N=208)

Valoración del logro de expectativas	Frecuencia	Porcentaje
Nada (1)	9	4,3
Poco (2)	25	12,0
Algo (3)	57	27,4
Bastante (4)	78	37,5
Totalmente (5)	39	18,8
Total	208	100,0

Tabla de frecuencia de elaboración propia.

Al asociar ambos aspectos se aprecia que la valoración de “nada”, “poco” y “algo” del logro de expectativas una vez en España, representan el 90,5% del grupo de quienes no volverían a venir a España.

Tabla 44. Relación entre la valoración de elección y el logro (N=208)

¿Cómo valora el logro de sus expectativas previas una vez en España?		Si pudiera retroceder en el tiempo, ¿volvería a venirse a España?		Total
		No	Sí	No
Nada	Recuento	4	5	9
	% sobre la elección	19%	2,7%	4,3%
Poco	Recuento	6	19	25
	% sobre elección	28,6%	10,2%	12,0%
Algo	Recuento	9	48	57
	%sobre elección	42,9%	25,7%	27,4%
Bastante	Recuento	2	76	78
	%sobre elección	9,5%	40,6%	37,5%
Totalmente	Recuento	0	39	39
	% sobre la elección	,0%	20,9%	18,8%
Total	Recuento	21	187	208
	% sobre la elección	100,0%	100,0%	100,0%

Tabla de contingencia SPSS (pvalor X2= 0,000).

Otras dos preguntas claves para valorar la satisfacción del proyecto migratorio, una vez en el país de destino, se asocian con la visión de volver o no a Venezuela con la valoración general del proyecto migratorio.

En la siguiente tabla podemos observar una estrecha relación entre el nivel del logro del cumplimiento de las expectativas previas a la emigración a España como país de destino y la apreciación general del propio proceso migratorio.

Tabla 45. Relación entre la valoración del logro de expectativas y el logro general (N=208)

Valoración del logro de las expectativas previas una vez en España	En términos generales ¿en qué medida valora el logro de su proceso migratorio desde que salió de Venezuela?					
	Nada	Poco	Algo	Bastante	Totalmente	Total
Nada	4	4	0	1	0	9
Poco	2	13	9	1	0	25

Valoración del logro de las expectativas previas una vez en España	En términos generales ¿en qué medida valora el logro de su proceso migratorio desde que salió de Venezuela?					
	Nada	Poco	Algo	Bastante	Totalmente	Total
Algo	1	6	35	14	1	57
Bastante	0	3	19	54	2	78
Totalmente	1	0	8	10	20	39
Total	8	26	71	80	23	208

Tabla de contingencia SPSS (pvalor $X^2=0,000$).

Quienes menos han visto realizadas sus expectativas, se sienten menos satisfechos con el logro obtenido de la migración. Aunque casi un 50% de los encuestados valoran su proyecto migratorio entre bastante (38,5%) y totalmente (11,1%). La diferencia con el estudio ya mencionado (Dekocker, 2017) es denotar donde un 80% de los encuestados llegados antes del 2016 se ubicaban en estos niveles.

Añadido a lo anterior, ante la pregunta de la posibilidad de volver a Venezuela, un 42,3% de los encuestados antes de 2016 (Dekocker, 2017) tienen muy claro que no piensan regresar nunca a Venezuela frente a un 29,8% de este estudio. Casi 40% condiciona el regreso a un cambio en el país, que va a la par con 25,5% del “quizás” y refleja una cierta esperanza a la que sostenerse porque en el fondo quisieran volver a Venezuela.

Tabla 46. Regreso a Venezuela (N=208)

¿Piensa regresar a Venezuela?	Frecuencia	Porcentaje
NUNCA pero me quiero a ir a otro país que no sea España	10	4,8
NUNCA. Me pienso quedar en España	52	25,0
SI PIENSO regresar a corto plazo	10	4,8
QUIZAS	53	25,5
SI PIENSO regresar cuando cambie la situación de Venezuela	83	39,9
Total	208	100,0

Tabla de frecuencia de elaboración propia.

Entrevistas

En términos generales, para la mayoría de los entrevistados las dificultades en España han sido más duras que las expectativas que traían, pero casi nadie se arrepiente de haber emigrado y la gran mayoría volvería a elegir España como destino.

“Como todo el mundo, todos creen que al salir las cosas van a mejorar, pero por lo menos los primeros meses es fuerte porque tú estás en adaptación, estás buscando trabajo, estás viviendo ese proceso de que Dios mío qué hago, o sea, se te va como derrumbando como apagando la luz porque todo está cambiando y no puedes como resolver y que son cosas diferentes, costumbres diferentes, gente con otros valores” (M30Can15).

“Cuando nosotros decidimos emigrar, nos pasó algo muy curioso, nos preocupaba mucho la adaptación de los niños porque pensamos que el trabajo así fuera paseando perros se conseguía, y resulta que es todo lo contrario. La parte de la adaptación de los niños ha sido muy rápida, muy bien, lo que ha sido complicado es el tema del trabajo, entonces lo que pensamos que iba a ser fácil ha sido difícil y lo que pensamos sería difícil ha sido fácil” (H63Val34).

“Yo pensé que iba a conseguir trabajo rápido, yo sabía que era en negro, pero pensé que si de limpieza porque yo trabajaba de camarera de pisos en Estados Unidos. Este pensé... que aquí iba a ser igual pero no” (M65Cat24).

“Mira no (duda) me he arrepentido de venir aquí, o sea como te digo, si a veces cuando recuerdas tu casa, oye tú no me lo estás preguntando, pero yo tengo una casa de 480 metros cuadrados, una casa inmensa, yo vivo en una urbanización privada, vigilancia privada, oye y cuando de repente te toman una foto de tu casa y yo tengo un árbol precioso y yo digo: oye yo extraño mi casa. A veces extrañas las comodidades, oye son muchas las cosas, yo tengo apartamento de playa donde me quería ir un fin de semana y me iba a mi apartamento de playa. Aquí lo que va de los 2 años, pregúntame si he ido a la playa, aquí yo lo que he hecho es trabajar, trabajar...” (M57Cat22).

“Bueno la preparación bien, las expectativas buenas para verlo de forma optimista yo le pondría un 4/10 por una parte y te digo de forma optimista porque siento que... Ya yo tengo cuatro años aquí y esto todavía, como que cada vez... cada vez es como un electrocardiograma, tienes un pico, pero ahí vas, vas tirando” (M45Gal29).

“No estando muy claro, porque yo pensaba que se iba a generar más fácil la documentación, y tratar de conseguir empleo, uno viene con ganas de venir a trabajar no con la intención de vivir del estado. Todavía me siento con ánimos de trabajar uf, gracias a Dios tengo salud, tengo un buen espíritu y tengo por quien luchar todavía, que es mi hija que la tengo aquí a ella y podemos amanecer aquí en la historia que yo he vivido, de mi salida, desde que agarré el primer avión”. (H51Can13).

Por otro lado, quienes toman en cuenta y reviven la situación real de Venezuela, son capaces de reconocer las dificultades, pero aquí se encuentran a salvo, de alguna manera.

“Mira no es fácil venirse no es fácil tener un estatus y venir a no tener absolutamente nada ok, eso sí es una realidad, sobre todo si tú eres profesional y tú tienes un nivel de vida que a pesar de que allá ha ido bajando a nivel económico y a nivel adquisitivo, pero sigue siendo fulana la profesora o que te conocen o sea tienes una vida. El venir aquí y que no conozcas a nadie, que nadie te conozca no es fácil, pero es cuestión de cómo tu vengas preparado mentalmente. Mis expectativas más grandes era dar salud, educación y comida a las niñas, esas tres expectativas están cubiertas a totalidad. No ha sido tan fácil como de repente hay muchas personas que lo pintan por las redes sociales, no que es fácil y otras que son muy fatalistas, no que eso es horrible, no sé qué, yo creo que es cuestión un poquito de la preparación que tú tengas, de que tan abierto, con qué intención de adaptarte vengas y que tengas una pizquita de suerte. Pero mis expectativas hasta ahora se han cubierto, si me ha costado mucho conseguir trabajo, yo creo que, de todo, de todo lo más difícil ha sido eso” (M43Gal28).

“Si estuviese en el 2017, volvería a venir España sí y no. A pesar de todo lo que he pasado, no me arrepiento de haber elegido este país porque a pesar de todos los no que me han puesto, todos esos no, me han puesto unos sí, que han sido más potentes que esos no” (M47Can12).

Algunos que emigraron solos y sin muchas expectativas, lo tienen un poco más fácil, porque en definitiva solo tienen que cuidar de sí mismos.

“Yo me vine solo... Diría que no tenía expectativas, hay dos cosas. En el campo laboral, que yo me vine para trabajar y todo esto, no es nada de lo que yo pensaba, si creo que hay oportunidad, que tengo oportunidad y que lo voy a hacer, pero realmente no era nada. Sin embargo, veo que aquí si hay posibilidades porque con trabajos pequeños que he hecho he logrado sobrevivir” (H51Val33).

Venezuela siempre ha sido una tierra que ha recibido con los brazos abiertos a migrantes a lo largo de los años. Ha convivido con alemanes, españoles, portugueses, italianos, norteamericanos, colombianos, cubanos, chilenos y un sinnúmero de extranjeros que lo dejaron de ser al poco tiempo, pues terminaban mimetizándose con el entorno, con las costumbres y gastronomía. Éstos antes extranjeros ahora venezolanos, son los abuelos y padres de tantos que hoy deben huir de Venezuela en busca de mejores condiciones de vida. La historia pareciera que se repite. Sin embargo, el recibimiento de hoy no ha sido como el de antaño. Muchos están pasando por tiempos duros, han sido empleados en oficios que ni siquiera se imaginaron, se enfrentan a un clima, sobre todo el invierno, al que les cuesta mucho adaptarse, tuvieron que dejar atrás su antigua vida, extrañan cada segundo su tierra, se preguntan si volverán a ver a sus familiares, amigos... a pesar de todo lo anterior, más el 90 % de los entrevistados confiesa que extraña una Venezuela que ya no existe. En consecuencia, no cambiarían la tranquilidad que experimentan aquí, la estabilidad, la variedad de productos en el

mercado, la seguridad que sienten al salir de noche y el poder enviar de vez en cuando algo de dinero, comida o medicamentos a sus familiares y amigos. No obstante, hay historias migratorias que dejan tantas cicatrices donde se instala el arrepentimiento por haber emigrado de Venezuela.

“Si pudiera retroceder el tiempo no fuera migrado, la situación de migrar, creo que no la elegiría de nuevo, me quedara en mi país a pesar de la situación tan mala en la que está pasando, porque por ser migrante se aprovechan mucho de uno y más por el tema mío de no tener papeles me ha tocado aguantar muchísimas cosas, de que se aprovechen de mí en temas laborales, he pasado por maltrato verbales también, que afectan psicológicamente y te dejan un trauma” (M21 Can17).

Los venezolanos quieren en su corazón regresar, pero añoran el retorno a un país que ya no existe y describen con nostalgia como la “Venezuela de antes”. Regresar a la “Venezuela de hoy” no es opción y sería una locura desde todos los puntos de vista. Algunos entrevistados que tienen hijos aquí piensan que cuando todo mejore quizás puedan regresar de vacaciones, pero nunca para vivir, porque ya los niños se han acostumbrado a su nuevo hogar. Pero los que están aquí sin hijos tampoco ven la posibilidad, ya que la gran mayoría de los entrevistados alegan que para poder regresar debe haber un cambio de gobierno, pero aun así, ven muy difícil el regreso porque costará años reestructurar el país.

“Volver a Venezuela no, inicialmente no, te voy a explicar mi punto de vista. Mantenemos un gobierno que hasta este momento no ha caído, las condiciones de vida de Venezuela siguen siendo un desastre y van para peor. Por otra parte, pongamos el sueño dorado, cae el gobierno, comienzan a haber nuevas inversiones en Venezuela la situación se estabiliza a nivel económico, chévere maravilloso, pero es que la parte social no la vas a cambiar, pasarán muchísimos años antes de que la parte social de un vuelco, porque hay que reeducar al venezolano. A la sociedad venezolana hay que volverla a educar y eso va a costar muchísimo, muchísimo va a costar y ¿a qué me voy a volver?” (M43Gal28).

“Depende de las circunstancias y condiciones, si las condiciones están iguales no volvería, pero si son unas condiciones de cómo estaba hace muchos años atrás de que se puede estar tranquilo volvería. Es como si retrocediera el tiempo yo regreso a la Venezuela de antes, pero a la Venezuela que yo deje no. Actualmente no pienso que volvería a vivir a Venezuela, de paseo sí lo contemplamos. Ahora mismo pienso que nunca regresaría” (M33Val32).

“Como está ahora no volvería, a la de antes sí. Bueno es que son varias cosas, a mí me da mucho dolor porque en los últimos tiempos ya el país no lo reconocía, no era el que yo conocí. No creo que vuelva a vivir allá” (H51Val33).

“No volveríamos a Venezuela, si retrocedo en el tiempo a la Venezuela de hace 10 o 15 años sí. Yo quisiera ir de vacaciones porque allá tengo a mi mamá y mi hermana, aunque por la salud mental me sale mejor traérmelas. De tan solo

pensar llegar al aeropuerto y ver al guardia nacional que me quiera matraquear⁵, me da miedo ir” (H63Val34).

“Si pudiera ir atrás volvería a migrar de Venezuela y no pensaría en regresar a Venezuela, yo creo que ni de visita. Yo lo que me gasto en ir de aquí, me sale igual traerme a alguien a que me visite, ven visítame, conoces ves mundo, sales de ese hueco y ya” (M45Gal29).

Pocos entrevistados valoran el regreso como una real posibilidad y algún entrevistado se plantea abandonar España para ir a otro país que no sea Venezuela.

“Mi plan es volver en algún momento volver a Venezuela. Ya mi mujer se fue para Venezuela, nosotros allá estamos realizados y nosotros no dejamos ningún poder notariado a la familia de ella como ella dijo. No yo voy a asegurar mi broma, arréglate tú mismo a ver qué vamos a hacer y ella tuvo que marcharse. Entonces en este momento estoy solo. Yo la extraño, pero también ya me está pegando la separación, se me fue hace menos de dos semanas. Por eso, te digo pase lo que pase mi intención no es quedarme en España porque estoy realizado en mi país” (H56Cat26).

“Es fuerte porque es que no lo sé, no sé ni siquiera qué pueda pasar ni siquiera mañana. En caso si la vida me pone como opción una vez que el país cambie, si es que cambia, que ruego que sí, de regresar a Venezuela pues podría ser una opción” (M47Can12).

“Si pudiera retroceder el tiempo, si me lo preguntas ahorita en este momento, emigrar no lo sé, creo que no, me hubiese quedado en Venezuela, es que mi estado ideal, como tengo dos hijos, seis meses con mi familia y mi gente en Venezuela, tres meses con uno y tres meses con el otro, pero como no tengo dinero para hacerlo, tengo que trabajar. Yo creo que algún día volvería a vivir en Venezuela, algún día me asentaré en Venezuela. Yo voy a trabajar hasta que mi cuerpo me dé y yo resista para volver a irme” (M57Can19).

“No quiero regresar. Lo que pasa es que en mi país tuve mucho rechazo, mucho... eh... yo quería ser grande en mi país y todo esto y pues como que esa era la meta, yo quería graduarme, mi sueño era ponerme mi vestido negro, mi sueño. Yo quería ser grande en mi país pues, pero nada realmente no tengo nada allá ¿sabe?, no tengo mucho que valga la pena y entonces no... para qué volver... claro uno no puede escupir muy alto porque la saliva te puede caer, ¿sabe? Sabe qué, yo quisiera regresar a Colombia, uno todavía está joven, uno despilfarrar mucho el dinero, pero la idea es como hacer algo, un ahorro y ya como irme por allá nuevamente, por Colombia que me gustó mucho. Me gustó la experiencia, también la familia donde estuve... eso es lo que busco”. (H23Cat21).

“Ahora mismo no tengo planteado volver a Venezuela, si eso cambiara, ¿cambiará cuándo? porque tenemos tantos años esperando que eso cambie. Si

5 Matraquear: término que utiliza el venezolano cuando le roban valiéndose de una posición de poder. Exigir dinero, por ejemplo, en inmigración para poder ingresar al país o sacar las maletas del aeropuerto y demás. En este caso, el guardia nacional por el que necesariamente se debe pasar en aduana.

cambia, igual no tengo planteado devolverme, de repente si me fuera, allá todavía tenemos donde estar, tendríamos que comenzar otra vez desde cero, no lo sé, tendría que pensarlo. Yo estuve en Inglaterra con mi hijo y de verdad que sí me gusto, el problema mío es el idioma, pero yo de repente si tuviera que volver a salir a lo mejor me iría para allá para ese país, para Inglaterra” (M54Can18).

4.4. Integración

Mucho se ha escrito, analizado y discutido sobre la integración o inclusión. Desde una perspectiva bidireccional, incluye tanto a los inmigrantes como a la sociedad que los recibe, pero a su vez se define multidimensional ya que son muchos los factores que influyen en dicho proceso, dependiendo de la perspectiva desde donde se hace el análisis. Según un estudio dirigido por Jiménez-Ridruejo (2008), los factores que ayudan o impiden la integración se pueden dividir en factores micro, factores intermedios y factores macro. Los primeros se asocian a la persona que emigra y tienen que ver con la edad, los estudios, el conocimiento del idioma o la legalidad a la hora de emigrar, entre otros. Los intermedios operan en un nivel entre los factores micro y macro y se refieren directamente al capital social de los inmigrantes. Se trata de la red existente en el país de destino y la conexión con el país de acogida, que ayuda a que los inmigrantes encuentren a su llegada un “sitio” a dónde acudir y sentirse apoyados (Ibíd., 2008). Los factores macro son aquellos que definen a la sociedad receptora en sus condiciones económicas, sociales y políticas. Aquí se incluyen las políticas de integración que pueden o bien favorecer la integración o dificultarla (Ibíd., 2008). Aunque los tres niveles se entremezclan y se condicionan entre sí, los factores micro se reflejan en los apartados anteriores de este capítulo. A su vez, los factores intermedios son abordados en el siguiente capítulo, eje principal de esta investigación, y entre los factores macros se encuentran los tres indicadores concretos que a continuación se analizan: la situación laboral, la vivienda y cobertura sanitaria.

4.4.1. Inserción laboral

Cuestionarios

Ante la pregunta sobre la situación laboral en Venezuela, sorprende mucho, a primera vista, que un 89% de los encuestados trabajaban (incluidos quienes combinaban el trabajo con estudios) frente a un 4,33% de personas que se encontraban desempleadas. En consecuencia, el motivo económico que los lleva a emigrar no es tanto la falta de trabajo en el país de origen, sino los bajos sueldos, la inflación y los altos costes. Una vez en España, la situación de empleo empeora de manera considerable para quienes llegan a partir de 2015, ya que un 34,13% se encuentra en situación de desempleo frente a un 59,13% que trabaja (incluyendo a quienes trabajan y estudian).

Gráfico 5. Situación laboral en España y Venezuela (N=208)

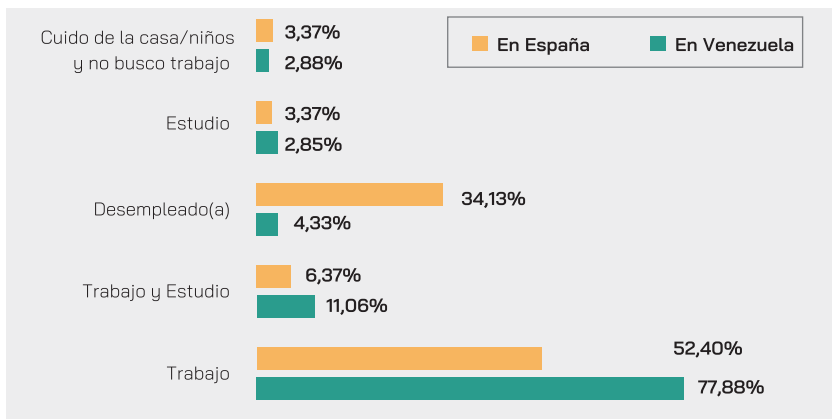


Gráfico de frecuencia de elaboración propia.

Este dato se distancia mucho de resultados anteriores al 2015 que destacan la “inserción laboral ventajosa” (Panadés, 2011: 58) de los venezolanos en comparación con otros colectivos latinoamericanos. De la misma manera, la tesis doctoral elaborada sobre el perfil de los venezolanos en España llegados entre 1998 y 2015, muestra resultados de un 82% de personas encuestadas que firman estar trabajando frente a un 7% de desempleo (Dekocker, 2017: 228).

De las 123 personas que trabajan actualmente en España, el siguiente cuadro muestra que sólo un 28% de quienes trabajan en la modalidad cuenta con una cierta estabilidad laboral al tener un contrato indefinido. La desmejora también se manifiesta en el 27% que dice trabajar sin contrato.

Cuadro 6. Situación laboral en España por modalidad y tipo de contrato (N=123)

Modalidad	Tipo de contrato	
	Porcentaje	Descripción
CUENTA AJENA 81,3%	28%	Contrato indefinido
	42%	Contrato por tiempo determinado o por obras y servicios
	3%	Contrato por prácticas
	27%	Sin contrato (economía sumergida)
CUENTA PROPIA 18,7%	43%	Negocio propio
	35%	Autónomo con cobro de servicios a terceros
	22%	Sin alta como autónomo (economía sumergida)

Cuadro de frecuencia de elaboración propia.

Por otro lado, llama la atención que un 43% de quienes trabajan por cuenta propia han logrado crear un negocio propio. El carácter emprendedor del venezolano ha sido una característica desde los inicios del crecimiento migratorio en España (Toledano, Urbano, & Ribeiro, 2009; Panadés, 2011; Dekocker, 2017) y aunque ha ido a menos después del 2015, sigue siendo un elemento destacado para este colectivo.

La situación administrativa legal en la que se encuentra gran parte de los venezolanos llegados después de 2015, influye de manera directa en las posibilidades de la inserción laboral. La tabla muestra que de las 28 personas empleadas que tienen un contrato indefinido, 24 (86%) de ellas tienen residencia legal. A su vez, el trabajo en la economía sumergida sin contrato corresponde al 81% de los encuestados que se encuentran de manera ilegal o dentro del proceso de legalización como solicitante de asilo.

Tabla 47. Relación entre tipo de contrato y situación jurídico-administrativa (N=100)

Tipo de contrato en modalidad cuenta ajena	Situación jurídico-administrativa en España					Total
	Con estatuto de refugiado/asilado	Con residencia legal	De manera irregular	En trámites para obtener el estatuto de refugiado/asilado	Permiso excepcional por razones humanitarias	
Tengo contrato indefinido	2	24	0	2	0	28
Tengo contrato por duración determinada o por obras y servicios	9	28	0	4	1	42
Trabajo sin contrato	5	5	8	9	0	27
Contrato por prácticas (pasantías)	0	3	0	0	0	3
Total	16	60	8	15	1	100

Tabla de contingencia SPSS (pvalor $\chi^2 = 0,000$).

Otro aspecto que destacar a diferencia con las mencionadas investigaciones anteriores es que el 65,9% de las personas que trabajan, independientemente de la modalidad, valora que el puesto que desempeña actualmente no va acorde con la preparación profesional que tiene. Influye, según las observaciones más comunes, de nuevo la situación jurídico-administrativa como las pocas ofertas de trabajo accesibles o la imposibilidad de homologar el título venezolano.

Tabla 48. Valoración entre el trabajo que realiza y la formación profesional (N=123)

¿El trabajo que realiza va acorde con su formación profesional?	Frecuencia	Porcentaje
No	81	65,9
Si	42	34,1
Total	123	100,0

Tabla de frecuencia de elaboración propia.

El sector de actividad donde más encuestados trabajan es el servicio doméstico, dato que no deja de sorprender tomando en cuenta que el 70% de los encuestados tienen estudios universitarios o superiores. Hasta el año 2015, era prácticamente imposible encontrar venezolanos trabajando en este sector siendo otros colectivos extranjeros quienes ocupaban estos puestos. Actualmente personas con títulos universitarios cuidan de personas mayores en España o trabajan de internas.

Gráfico 6. Sector de trabajo en España (N=123)

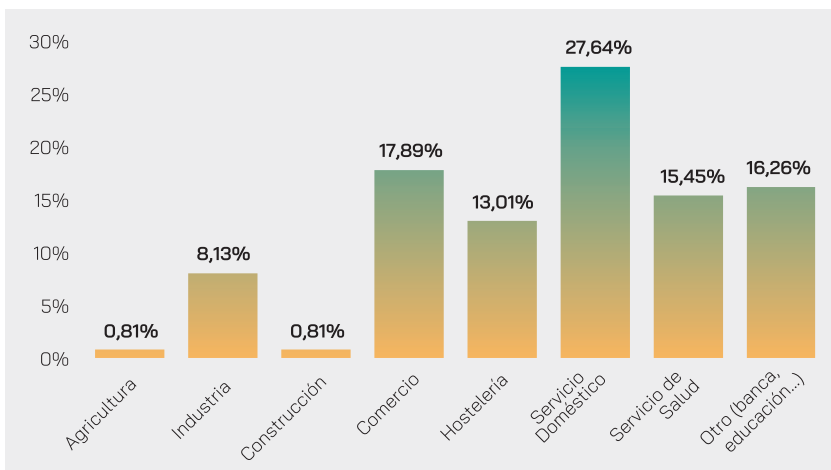


Gráfico de frecuencia de elaboración propia.

En cuanto al sueldo, casi el 54% de quienes trabajan ganan un máximo de 800 euros al mes y un 68,4% no supera los 1.100 euros. Este dato va acorde con el alto porcentaje de personas que trabajan en sectores de sueldos bajos como lo son el servicio doméstico, el comercio y la hostelería.

Tabla 49. Franja salarial del trabajo actual (N=123)

Franja salarial	Frecuencia	Porcentaje
Menos de 300 euros	5	4,1
Entre 300 y 500 euros	29	23,7
Entre 501 y 800 euros	32	26,0
Entre 801 y 1.100 euros	18	14,6
Entre 1.101 y 1.400 euros	18	14,6
Entre 1.401 y 1.700 euros	9	7,3
Más de 1.700 euros	11	8,9
No responde	1	,8
Total	123	100,0

Tabla de frecuencia de elaboración propia.

Del 8,9% que se ubica en la última categoría salarial, el 91% tiene un puesto de trabajo acorde a su profesión. Además, un 27% tiene un negocio propio y 36% es médico. De las 5 personas que ganan menos de 300 euros, 4 de ellas trabajan sin contrato en servicio doméstico y 1 persona por cuenta propia sin darse de alta como autónoma.

La situación de las personas en desempleo (34,13%) refleja que solamente un 26,8% ha logrado trabajar en España antes de la aplicación de la encuesta, mientras el 69% aún no ha trabajado o bien porque no tiene permiso o porque no ha encontrado trabajo.

Tabla 50. Situación de desempleo (N=71)

Razón del desempleo	Frecuencia	Porcentaje
He trabajado, pero actualmente no tengo trabajo	19	26,8
No he logrado aún trabajar en España	27	38
No tengo permiso de trabajo y no trabajo en la economía sumergida	22	31
No responde	3	4,2
Total	71	100,0

Tabla de frecuencia de elaboración propia.

Como cierre del aspecto laboral, merece la atención la siguiente tabla que relaciona la comunidad autónoma y la situación laboral de las personas que participaron en la encuesta.

Tabla 51. Relación entre situación laboral y el lugar de residencia (N=208)

Situación laboral en España		COMUNIDAD AUTÓNOMA					Total
		Cataluña	Galicia	Islas Canarias	Madrid	Valencia	
Cuido de la casa/niños y no busco trabajo	Recuento	2	0	1	3	1	7
	% situación laboral	28,6%	,0%	14,3%	42,9%	14,3%	100,0%
	% de CCAA	5,7%	,0%	1,9%	4,3%	4,5%	3,4%
Estoy desempleado/a	Recuento	14	12	22	19	4	71
	% situación laboral	19,7%	16,9%	31,0%	26,8%	5,6%	100,0%
	% de CCAA	40,0%	41,4%	42,3%	27,1%	18,2%	34,1%
Estudio	Recuento	0	0	2	3	2	7
	% situación laboral	,0%	,0%	28,6%	42,9%	28,6%	100,0%
	% de CCAA	,0%	,0%	3,8%	4,3%	9,1%	3,4%
Trabajo	Recuento	18	15	24	37	15	109
	% situación laboral	16,5%	13,8%	22,0%	33,9%	13,8%	100,0%
	% de CCAA	51,4%	51,7%	46,2%	52,9%	68,2%	52,4%
Trabajo y Estudio	Recuento	1	2	3	8	0	14
	% situación laboral	7,1%	14,3%	21,4%	57,1%	,0%	100,0%
	% de CCAA	2,9%	6,9%	5,8%	11,4%	,0%	6,7%
Total	Recuento	35	29	52	70	22	208
	% situación laboral	16,8%	13,9%	25,0%	33,7%	10,6%	100,0%
	% de CCAA	100,0%	100,0%	100,0%	100,0%	100,0%	100,0%

Tabla de contingencia SPSS.

Las Islas Canarias destacan por el mayor porcentaje de personas en desempleo, tanto en relación con la situación laboral del total de encuestados (31%) como en relación con los encuestados de la misma comunidad autónoma (42,3%). La Comunidad Autónoma de Madrid a su vez, contabiliza el 33,9% de las personas que trabajan y el 57,1% de las que trabajan y estudian.

Entrevistas

La situación laboral para los venezolanos, sobre todo para aquellos que migraron luego del 2016 en adelante, es complicada por varias razones. Primero porque esta oleada tuvo un proceso migratorio menos organizado. Desde 2016 la crisis humanitaria, política, sanitaria y social en Venezuela ha ido empeorando⁶. Con lo cual más que salir en busca de mejores condiciones los “nuevos migrantes” huían ante la desesperación. Se ocupaban de conseguir el dinero para los pasajes y para sobrevivir unas semanas mientras se conseguía el empleo. Se hace muy complicada la homologación de certificados académicos para poder aspirar algún empleo relacionado con su profesión o encargarse de conseguir alguna entrevista laboral. La escasez de dinero y de tiempo dificulta los trámites burocráticos.

“Yo me gradúe, pero no me sirvió de mucho... en banca y finanzas y allá quedé mi título” (H23Cat21).

“Me gustaría ejercer mi profesión aquí pero no he hecho el proceso de homologación” (M65Cat24).

“Trataré de que me envíen al menos mi título de bachiller para homologarlo aquí al menos para poder hacer el curso de enfermería. Es una lástima que se “pierdan” esos estudios yo tengo una especialidad en terapia intensiva pediátrica, si hubiese homologado, eso sería un plus” (M55Mad03).

Al final el venezolano está dispuesto a trabajar en oficios que no tengan mucha relación con sus estudios. Muchas veces no poseen la acreditación necesaria, lo que conlleva a que tomen la primera opción que les ofrezcan y casi siempre es mal remunerada, en relación trabajo/remuneración.

Los trabajos más comunes que aceptan son los de cuidadores de personas mayores y niños, repartidores sean en moto o bicicleta para compañías de comida, limpieza de hogares y en el ámbito de la restauración. La mayoría, mientras legalizan su estatus, trabajan “en negro”, es decir, la paga es baja y no se cancela por medio de una nómina ni contrato. Cabe destacar que no tienen ningún tipo de seguridad social y que las personas que les pagan por su trabajo no se hacen responsables por ningún tipo de accidente laboral que puedan tener. Queda claro que el venezolano como capital humano,

6 Véase: “Informe de Coyuntura Venezuela 2020” del Instituto de Investigaciones Económicas y Sociales (IIES) de la Universidad Católica Andrés Bello en <https://www.ucab.edu.ve/wp-content/uploads/sites/2/2020/09/Informe-de-Coyuntura-V8.pdf>

la mayoría de las veces, está sobre cualificado, sin embargo, está dispuesto a tomar casi cualquier empleo.

M57Cat 22



"Soy técnico superior en administración de empresas, trabajé en el ámbito inmobiliario y teníamos un local de venta y reparación de celulares... Eh mira, tenía una vida muy cómoda, de verdad y aquí estoy haciendo lo que no hacía ni en mi casa. Aquí tienes que cambiar el suiche (interruptor), trabajar para seguir adelante y más nada".

M45Val03



"Trabajo como la mayoría, de canguro y limpieza".

M44Mad01



"Nunca he tenido miedo a trabajar, y aprender algo nuevo".

A pesar de la dureza de la realidad laboral de muchos venezolanos una vez en España, la mayoría está dispuesta a adaptarse y aceptar trabajos que jamás antes habían imaginado que realizarían, con la esperanza de que pronto puedan volver a ejercer sus profesiones y/o mejorar sus condiciones.

"Actualmente estoy...con la empresa de inserción laboral a través de Caritas que me han atendido. Y ya, a ver ya tengo siete meses con esa empresa como conductor... y bueno espero continuar con eso hasta donde pueda, porque también tener una estabilidad laboral te da mucha tranquilidad porque el tema del empleo aquí sí que es un poco difícil" (H49Gal27).

4.4.2. Vivienda

La inserción en el ámbito laboral es un factor crítico para el acceso a otras áreas integradoras como lo es la vivienda. Tomando en cuenta lo expuesto en el apartado anterior, no es de sorprender que el acceso a la vivienda para venezolanos llegados a partir de 2015 también se ha visto desmejorado en comparación con los estudios previos, donde un 27,5% de los encuestados contaban con una vivienda en propiedad, un 10,1% vivía en una habitación alquilada y un 62,3% alquilaba un piso o una casa (Dekocker, 2017).

Cuestionarios

De los encuestados llegados a partir de 2015 a España, sólo un 3,4% tiene un piso y un 1,9% una casa en propiedad frente a un 59,1% que alquila un piso o una casa y un 15,9% que vive en una habitación subarrendada. Descontando estos porcentajes se puede deducir que un 19,2% no tiene resuelta la situación de la vivienda a través de medios económicos propios, de los cuales un 14,4% vive provisionalmente con amigos y familiares sin coste alguno. Asimismo, el porcentaje de personas que alquilan una habitación es bastante alto, considerando esta opción habitacional muchas veces como una vía para afrontar los altos alquileres de ciudades como Madrid y Barcelona. Aunque estadísticamente no tiene peso alguno, sorprende ver que una persona vive en la calle.

Tabla 52. Tipo de vivienda (N=208)

Vivienda	Frecuencia	Porcentaje
Alojamiento otorgado por el empleador	2	1,0
Casa/chalet en alquiler	5	2,4
Casa/chalet en propiedad	4	1,9
Centro de refugiados otorgado por la Iglesia o institución no pública	3	1,4
Centro de refugiados otorgado por la administración pública	3	1,4
Con familiares/amigos sin coste alguno de alquiler	30	14,4
En la calle	1	,5
Habitación alquilada	33	15,9
Piso/apartamento en alquiler	119	57,2
Piso/apartamento en propiedad	7	3,4
Vivienda otorgada por la Iglesia o institución no pública	1	,5
Total	208	100,0

Tabla de frecuencia de elaboración propia.

Llama a su vez la atención que, al relacionar la vivienda con la edad, de las 33 personas que alquilan una habitación el 51,5% tienen más de 46 años. Un elemento totalmente nuevo ya que actualmente no son tan jóvenes quienes alquilan habitaciones, sino que un 21% de este porcentaje vive en la habitación con su núcleo familiar. También es llamativo que el 41% de quienes alquilan un piso son menores de 35 años, elemento que

se explica desde el hecho que muchos comparten vivienda con otras personas, como se puede observar en la siguiente tabla. Más acorde con estudios anteriores es que quienes tienen un piso o casa en propiedad sean en su mayoría personas mayores de 45 años.

Tabla 53. Relación entre la edad y el tipo de vivienda (N=208)

¿En qué tipo de vivienda vive?	Edad						Total
	18-25	26-35	36-45	46-55	56-65	65+	
Alojamiento otorgado por el empleador	0	0	1	1	0	0	2
Casa/chalet en alquiler	0	0	2	3	0	0	5
Casa/chalet en propiedad	0	0	2	1	1	0	4
Centro de refugiados otorgado por la Iglesia o institución no pública	1	0	0	2	0	0	3
Centro de refugiados otorgado por la administración pública	0	1	2	0	0	0	3
Con familiares/amigos sin coste alguno	1	7	6	8	6	1	30
En la calle	0	0	0	1	0	0	1
Habitación alquilada	2	9	5	14	3	0	33
Piso/apartamento en alquiler	10	33	33	26	11	6	119
Piso/apartamento en propiedad	0	0	0	2	3	2	7
Vivienda otorgada por la Iglesia o institución no pública	0	1	0	0	0	0	1
Total	14	52	51	58	24	9	208

Tabla de contingencia SPSS.

La mayoría de los encuestados comparten la vivienda con otras personas. La pregunta permitía varias respuestas y bien es cierto que 117 personas (60%) viven con su núcleo familiar, pero 20 personas de este grupo también conviven con otras personas o bien los padres, otros familiares o incluso amigos venezolanos.

Gráfico 7. Con quién comparte vivienda (N=208)

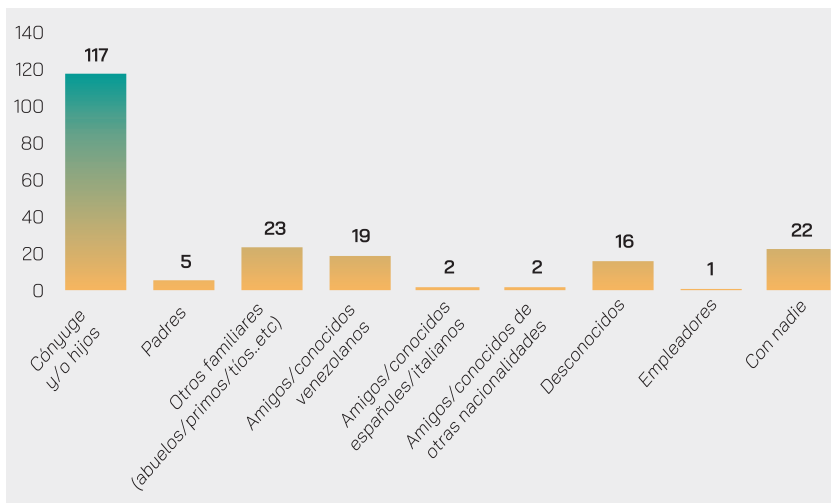


Gráfico de frecuencia de elaboración propia.

Al desagregar las combinaciones hechas por algunas personas, se puede concluir que sólo 22 personas viven solas. Influye aquí el carácter familiar de la emigración, pero también se percibe que los altos costes de alquiler frente a una situación creciente de desempleo, largos tiempos de espera para iniciar el proceso de solicitud de asilo y para obtener el permiso de trabajo dificultan un acceso a un techo digno.

Entrevistas

Es complicado encontrar desde la distancia una vivienda donde residir en España. La inmensa mayoría, por no decir el 100% de los entrevistados, llega a casa de algún familiar o conocido. El plan es, al menos en unas semanas, encontrar vivienda; sin embargo, esto es casi imposible y terminan quedándose más de lo previsto. Las complicaciones para tener acceso a una vivienda digna pueden variar, desde el número de personas que integran la familia, si cuentan con referencias, un aval, una nómina y el dinero para pagar algunos meses de depósitos. Algunos también pueden llegar a vivir en espacios muy pequeños, en albergues y hasta en la calle. Otro obstáculo para los venezolanos es abrir una cuenta bancaria. Los bancos les exigen diversos requisitos, para saber si el dinero con el que abren la cuenta es de dudosa procedencia, algunas veces les bloquean el único dinero con el que cuentan y que les servirá para sobrevivir algunos días. Otra dificultad es que para los que alquilan habitaciones, no les dejan

empadronarse y esto es clave. Al final es un círculo vicioso que complica mucho más el proceso migratorio y la integración en destino. En algunas ocasiones se han visto estafados por algunas páginas de dudosa procedencia que se ofrecen a realizar el trámite mobiliario, y al llegar se encuentran que los lugares que les ofrecieron con espacios bastante indignos. Para este inquilino que ha sido estafado no hay ningún tipo de justicia.

“Al final logramos alquilar un piso en Madrid, ahí se nos fueron 2.450 euros entre el alquiler, el depósito y el mes de adelanto. Ese dinero entró en la cuenta por medio de una transferencia de la venta de nuestra casa en Venezuela. El banco aquí nos bloqueó el dinero. Nosotros no teníamos ni para comprar una ollita ni nada, el piso ni tenía muebles ni nada, lo poco que teníamos en efectivo compramos algo de comida y algo de ropa de invierno. Pues, aunque el piso tenía calefacción y aire acondicionado, nos dijeron que los servicios son muy costosos así que dormíamos los tres acurrucados en la cama” (H45Mad08).

“Residimos en un piso de alquiler 5 personas y es bastante pequeño, y fue el único piso al cual pudimos mudarnos pues una prima de mi esposa fungió de fiador” (H63Val34).

“Fuimos a alquilar un piso y nos pidieron 9 meses de depósito, un mes de comisión y otro de no sé qué otra cosa... si te pones a pensar y sumas es casi todo el dinero que cambiaste de la venta de tu piso allá en Venezuela” (H55Mad04).

“Me fui con 50 euros en la cartera. En el albergue me dieron 3 días de albergue y de comida. Luego estuve 5 días durmiendo en la calle, hasta que Pueblos Unidos me ayudó. Dejaba las maletas y me duchaba algunos días mientras seguía en la calle. Mi objetivo era conseguir empleo para poder pagar una habitación” (H48Mad07).

Asimismo, los altos precios de alquiler en ciudades como Madrid y Barcelona, son un verdadero calvario porque el poco dinero que traen se acaba rápido y si no encuentran trabajo no pueden seguir pagando la vivienda.

“...porque los ahorros por supuesto van disminuyendo, pero estoy a un nivel, que... mi hermana vive alquilada en un piso, pero ella alquila también las habitaciones y antes ella vivía con su trabajito más el alquiler de la habitación. Entonces yo a ella no la puedo ayudar y me da cosa porque si yo tengo y puedo ayudar ayudo, pero estoy llegando un límite donde ya no puedo y los precios de alquiler son absurdos” (H56Cat25).

“El transporte es carísimo, muy costoso los pasajes y los pisos” (M40Cat26).

“Llegamos a un hotel y pagamos 10 días, salíamos todos los días a buscar empleo con la idea de que conseguiríamos empleo. Comprábamos comida de esa que venden fría, tratando de ahorrar... el dinero se agotaba y no conseguimos dinero e imposible alquilar una habitación por lo precios” (M29Mad09).

Empadronarse es requisito fundamental para poder pedir ayudas, obtener la tarjeta sanitaria y abrir una cuenta, entre otros. A muchos venezolanos al poder acceder solo a habitaciones para vivir sin contrato, los dueños de pisos no les dejan empadronarse. Igual es complicado si viven en alguna casa de un amigo.

“Aquí me recibieron unos amigos en su hogar por un tiempo, pero no pude empadronarme”. (M41Mad10).

No obstante, después de las muchas dificultades al inicio, algunos entrevistados han logrado tener un techo, casi siempre gracias al apoyo de la Iglesia católica, alguna ONG o familiares. Aunque sea provisional, les permite un respiro para poder trabajar, ahorrar y seguir luchando.

“Estoy trabajando en una hípica, con caballos (...) Siempre me cruzo con buenas personas, los jefes son una maravilla, eh... y me colocaron un apartamento muy hermoso. Es muy cómodo. No tengo que pagar... y por ello trabajo y me siento como en familia y me dicen que somos un equipo de trabajo... la idea es que tú te sientas bien. Y cuando les dije que mi familia si podía venir; me dijeron: esa es tu casa, puedes disfrutarla, haz lo que tú quieras...y estoy muy emocionado. Vivo lejos de la ciudad, pero mucha tranquilidad. La naturaleza es muy bonita, claro a veces me siento un poco agobiado porque a mí me gusta mucho la ciudad, pero de una agarro el tren y listo, rápido” (H23Cat21).

“Llegamos a casa de la mamá de mi esposa (...) Los 2 padres están aquí, pero están separados. Estuvimos todos acogidos un mes, ella siempre se había llevado fatal con su madre antes de irse de aquí. Bueno eso fue lo que duró, un mes y medio en casa de su mamá, y gracias a una tía y tal de ella, solucionamos, conseguimos un piso con una amiga de la tía que nos resolvió” (H44Cat23).

“Gracias a que encontré trabajo, actualmente resido en alquiler. El lugar lo comparto con otras personas, con familiares” (M30Can15).

4.4.3. Sanidad

Cuestionarios

Tener acceso a la sanidad es fundamental a la hora de valorar la integración de los inmigrantes en el país de acogida. Ante la pregunta sobre la modalidad de seguro sanitario, los resultados reflejan que un 16,8% de los encuestados no tienen acceso a este derecho. En principio, en España el derecho a la salud es universal pero bien es cierto que para las personas que se encuentran de manera irregular o sin aún haber acudido a la primera cita para la solicitud de asilo, es casi imposible que se le asigne un médico de familia. Sólo tiene la posibilidad de acudir a un hospital en caso de urgencias, el único acceso del 16,8% de las personas que comentan no tener ningún seguro.

Tabla 54. Seguro sanitario (N=208)

Tipo de seguro	Frecuencia	Porcentaje
Ninguno	35	16,8
Seguridad Social Pública	131	63,0
Seguridad Social Pública y Privada	22	10,6
Seguro Privado	20	9,6
Total	208	100,0

Tabla de frecuencia de elaboración propia.

Entrevistas

La mayoría de los entrevistados resaltan que, a pesar de grandes esperas en emergencias, o para obtener una cita con cualquier especialista o con el médico de familia, reflejan que funciona bien el sistema de salud en España. Se impresionan del servicio que dan, pues en Venezuela los servicios públicos, sobre todo el sistema sanitario, es un caos. Sin embargo, apenas regularizan sus papeles y encuentran un empleo más estable apuntan a contratar un seguro privado. Ven beneficioso también que una vez que se tiene la tarjeta sanitaria y visto por su médico de familia asignado les pueden “cargar” los medicamentos pertinentes en su tarjeta, siendo subsidiados y pagando mucho menos por ellos. En Venezuela con la crisis humanitaria, o no se conseguían las medicinas o eran insólitamente costosa pues se debían pagar en dólares americanos o se encontraban vencidas. Son especialmente costosos los tratamientos para el cáncer y VIH o trasplantes específicos. En consecuencia, para algunos entrevistados el motivo principal para emigrar a España es la necesidad de tratamientos médicos.

H44cat23 “Mi esposa tenía cáncer de ovarios y estaba muy mal. Nos vinimos y a la semana la estaban operando, le hicieron dos operaciones y gracias a Dios todo ha salido excelente”.

M41Mad10 “Mi esposo necesitaba una válvula para el corazón que era sumamente costosa. Había que pagarla en dólares y mandarla a pedir afuera en los EE.UU. No teníamos recursos para cancelarla en su totalidad, así que empezamos a pedir colaboración a amigos y conocido. Logramos conseguir el dinero y pedirla, pero antes de que llegara mi esposo falleció de un infarto”.

H56cat24 “No podíamos comprar las medicinas. Soy hipertenso y resistente a la insulina y había que comprar las medicinas en dólares y yo ganaba muy poco y en bolívares”.

H39Mad11 “A mi hijo le diagnosticaron leucemia. Me recomendaron irme a Caracas hacerle el tratamiento. Sin embargo, igual sería inmensamente costoso y un riesgo. Aquí se va la luz. El riesgo país afecta todos los sectores. Por medio de la Fundación Aladina, nos consiguieron los pasajes para España y nos fuimos. Nos trataron increíble y aquí en el hospital además de atender al niño, y apoyarnos con alojamiento y comida nos prestaron hasta ayuda psicológica”.

4.5. Apoyos en el proceso migratorio

Un factor vital que interviene en el proceso migratorio es el apoyo con el que se cuenta tanto en origen como en destino. No ha sido característica del colectivo venezolano asociarse con otros venezolanos, ni son las redes o asociaciones existentes en Venezuela o España, las que juegan un papel fundamental en este proceso. La protagonista principal es la familia, y en menor medida los amigos.

4.5.1. Apoyo y orientación en origen

Cuestionarios

Como se ha mencionado más arriba, una gran parte de los encuestados logra efectuar la emigración con medios económicos propios, aunque la ayuda de la familia y de amigos en esta financiación también ha adquirido una creciente relevancia.

En lo que se refiere a los apoyos humanos, el rol de la familia en Venezuela ocupa el primer lugar entre las opciones, pero también es de señalar que casi un 30% de los encuestados dice no haber sido orientado ni apoyado por nadie antes de emigrar. Aunque en el siguiente capítulo se abordará en profundidad el rol de la Iglesia católica en la integración del colectivo venezolano, en lo que concierne al apoyo de la Iglesia desde Venezuela, cabe subrayar que tan solo una persona marcó esta variable.

Gráfico 8. Apoyo y orientación en Venezuela (N=208)

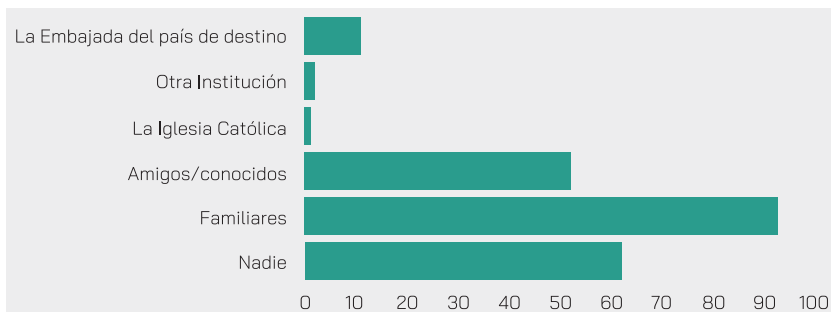


Gráfico de frecuencia de elaboración propia.

Entrevistas

Destaca como factor común en las entrevistas que a partir de la agudización de la crisis humanitaria en Venezuela, aunque organizar el proceso migratorio de la mejor manera requiere de tiempo y dinero, estos dos elementos juegan en contra cuando se vive en un país en donde la devaluación económica es vertiginosa, donde la persecución y el acoso están a la orden del día, la inseguridad también va en incremento y en donde literalmente cada día mantenerse con vida y a buen resguardo se hace cada vez más cuesta arriba. Entonces el objetivo principal es salir del país, a como dé lugar con o sin apoyo. No obstante, sigue siendo una decisión difícil de tomar porque requiere abandonar familia, casa, empleo, país, mascotas y afectos sin saber si quiera si se regresará.

Ningún entrevistado quiere salir corriendo de su país, pero en muchos casos se han visto forzados a hacerlo. Una vez tomada la decisión, el segundo paso es decidir cómo salir. Aunque algunos hicieron la travesía por tierra a países vecinos o viajaron hasta Cúcuta para poder tomar un avión y llegar hasta Europa, el 90 % de los entrevistados viajó directo a España y unos pocos estuvieron antes en otros países.

Una vez tomada la decisión de venir a España, los entrevistados buscan la manera de comprar los boletos aéreos que son muy costosos para el venezolano de clase baja y media. Con lo cual, o deben pedir prestado a varios amigos o familia y/o vender todas o algunas de sus propiedades o pertenencias, que puede variar entre un coche, ordenadores, moto y dependiendo del número de familiares que viajarán, incluso venden su vivienda. Al estar tan devaluada la moneda venezolana, el cambio a bolívares puede ser realmente absurdo⁷. El cambio de la venta de un coche medianamente nuevo y una moto no equivale a veces ni siquiera a la compra de dos pasajes aéreos. Mucho más complicado es contratar algún seguro en dólares, convalidar titulaciones académicas y llevarse algún dinero extra para poder pagar una vivienda digna hasta que se consiga empleo o se regularicen los papeles.

“Nos prestaron el dinero con la idea de cuando llegáramos aquí lo pudiéramos pagar y sino vendíamos el piso y lo pagábamos, que fue lo que paso. Porque ya estábamos aquí, podíamos comer, podíamos subsistir, pero no podíamos ahorrar para pagar 3.000 euros, entonces fue cuando vendimos allá. Y el piso lo regalamos a 3.000 dólares, incluso podía valer menos porque con la devaluación si yo buscaba el piso en bolívares lo podía llegar a vender en 500 dólares, lo que pasa es que yo ya había acordado con el chico que estaba alquilado, que eran 3.000 dólares, pasara lo que pasara porque inclusive podía ser menos, porque claro el bolívar se devaluaba cada día más” (M33Val32).

En el caso de los perseguidos políticos ha sido más complicado todavía organizar su proceso. Simplemente se piensa en costear el pasaje y poder llegar a casa de algún

7 Artículo divulgativo que ayuda a visulaizar la magnitud de la devaluación del bolívar, moneda venezolana: <https://www.portafolio.co/internacional/el-bolivar-una-moneda-en-extincion-543716>

amigo. Se desconoce mucho de todo el proceso que conlleva pedir asilo. Solo se prioriza en la vida y seguridad de la persona.

El proceso de la toma de decisión de salir de Venezuela lo viven gran parte de los entrevistados de manera individual y en soledad. Algunos relatos de la salida de Venezuela son desgarradores y reflejan el sacrificio hecho para poder llegar a España.

“Tenía mucho miedo, eso es un miedo que mira, tú no te imaginas. Tú sabes que es irte no de una ciudad sino fuera de tu país, sin saber qué te va a pasar, con una mano adelante y otra atrás, porque de broma llegue a Cúcuta con un pasaje hacia Bogotá. Aguanté dos días sin comer, dos días sin comer... a mí se me salían las lágrimas, me fui sola y lo decidí de la noche a la mañana, porque me prestaron nada más para el pasaje, me venía sin nada. Tenía ganas de ir al baño y no tenía como ir, allá en Cúcuta. No es como aquí que tú dices mira ve a un restaurante y te prestan el baño. No allá no es así y mira yo llorando en el terminal de Cúcuta y vi a la gente comer y yo con esa hambre, con ese hambre que cargaba y estar ahí hasta que un mismo venezolano me dijo, mira yo estoy esperando que me manden para el pasaje porque tampoco tengo, entonces yo estoy aquí, mira si quieres toma, te doy lo que tengo para que tú vayas al baño, porque es que estaba que ya no podía aguantar sin ir al baño (...)Y bueno llegué a Bogotá porque tenía que hacer los medios para poder este... reunir dinero y además yo dije yo me voy a Colombia, que es más cerca a Venezuela y listo y me quedo aquí y estoy cerca más de mi familia y todo pero es que Bogotá tampoco es una ciudad que es muy segura tampoco y entonces vivía con la misma zozobra de andar en la calle, de entonces habían llegado demasiados venezolanos también y entonces como que ya no te querían dar trabajo porque eras Venezolano, ¿me entiendes? Gracias a Dios encontré trabajo en un restaurante de un señor que me dio la oportunidad. Se lo pedí llorando porque yo decía, si yo no trabajo ¿cómo voy a comer? O sea, no tenía ni a dónde, cómo vivir y alquilé un cuartico que me cobraban 130 pesos... Ahí duré dos meses y agarré y bueno, reuní. Eso sí, no me compraba nada, y pasaba más frío, pero yo decía, si yo me compro ropa no ahorro y entonces bueno ahorré y reuní 200 dólares y un conocido me dijo mira yo estoy acá en Perú también si te quieres llegar aquí, aunque sea te recibo, te recibimos... porque era un cuarto como de cinco personas, te recibimos y tú verás qué haces. Otra vez agarré mi maleta, cuatro días rodando en bus y llorando por el camino... Ahí llegué a Perú otra vez a andar en las calles de Perú que tampoco conocía nada y bueno, conseguí trabajo en un restaurante. Llegué a la casa del chico, pero eso vivían... madre santa, era un baño para veinte personas porque claro la gente alquilaba, ¿sabes? Y se metían y como para uno ahorrarse el gasto... gracias a Dios conseguí trabajo en ese restaurante, yo decía bueno tengo que hacer tanto para tener la comida segura, y yo trabajaba en muchos sitios, si me aguanté humillaciones, gritos. Mira se me salían las lágrimas, entonces a veces pues como la misma cultura de allá no era como la de uno entonces chocaba y a veces lo veían a uno trabajando y como que se le insinuaban muchas cosas a uno. Después empezábamos a ver en Perú hay mucha xenofobia. Yo caí en una crisis porque yo vivía lo mismo que vivía en

Venezuela, miraba para aquí para allá y todo lo demás, yo lo único que hacía era trabajar y ya y yo dije, no, yo me voy para España, es una decisión más difícil porque entonces yo tenía pensado era regresar a Venezuela... pero mi mamá me dijo: no hija ¿qué va a venir a hacer usted aquí?, si esto está peor cada día. Yo le decía, aunque sea para abrazarla. Pero ella insistió y me dio su bendición para ir a España” (M29Mad09).

Al igual que los resultados obtenidos en los cuestionarios, el apoyo de la familia y las recomendaciones de amigos y conocidos es casi el único apoyo con el que cuentan.

4.5.2. Apoyos y orientación en destino

Cuestionarios

Ante la pregunta sobre los apoyos concretos con los que se contaba al llegar a España, el 16% de la muestra responde que no contaba con ningún apoyo. De nuevo son los familiares, cercanos o lejanos, quienes encabezan la lista de opciones (56% entre ambos) seguido del apoyo de amigos venezolanos (23%). 15 personas marcaron dos opciones y la combinación más frecuente es la de familiares y amigos.

Gráfico 9. Apoyos al llegar a España (N=208)

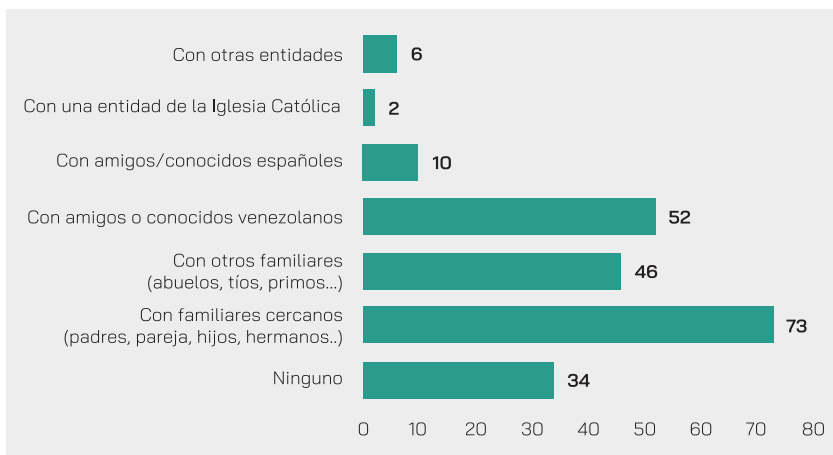


Gráfico de frecuencia de elaboración propia.

Sin embargo, al preguntar en qué medida esos apoyos fueron un real soporte una vez en España (descontando a las 34 personas que marcaron “ningún apoyo”) sorprenden algunos resultados que se visualizan en la siguiente tabla.

Tabla 55. Relación entre los apoyos en destino y la valoración real (N=208)

Con quien contaba en España	Valoración del apoyo real una vez en España					Total
	Nada	Poco	Algo	Bastante	Totalmente	
Con familiares cercanos	2	6	14	23	28	73
Con otros familiares	1	7	13	16	10	47
Con amigos o conocidos venezolanos	2	18	12	11	8	51
Con amigos/conocidos españoles	0	1	4	1	5	11
Con una entidad de la Iglesia católica	0	0	1	0	1	2
Con otras entidades	0	1	1	1	2	5
Total	5	33	45	52	54	189

Tabla de contingencia de elaboración propia.

Aunque la media se ubica entre “algo” y “bastante”, casi el 40% de las personas que contaban con amigos o conocidos venezolanos, han valorado el apoyo una vez en España, entre “nada” y “poco”. Todo lo contrario, en el caso de las personas que buscaron apoyo con amigos o conocidos españoles, donde más del 50% valora la ayuda entre “bastante” y “totalmente”. Bien es cierto que las personas que contaron con familiares cercanos o más lejanos tienen en su mayoría una experiencia positiva.

Una característica común entre la actual investigación y estudios anteriores es el poco interés que muestra el colectivo por formar parte de asociaciones de venezolanos.

Tabla 56. Asociación de venezolanos (N=208)

¿Pertenece a una asociación de venezolanos en España?		Frecuencia	Porcentaje
Válidos	No	183	88,0
	Si	25	12,0
Total		208	100,0

Tabla de frecuencia de elaboración propia.

No existe una plataforma que unifique las diferentes asociaciones existentes en España. Sin embargo, desde varios escenarios del ámbito internacional se ha cuestionado y

señalado la situación política, económica y social por la que está atravesando Venezuela, lo que ha dado mayor confianza a quienes residen en el extranjero de pronunciarse abiertamente, de salir a la calle, manifestarse y denunciar. Los venezolanos en España así también lo han demostrado.

Entrevistas

Quienes llegaron a España lograron comprar los pasajes y gran parte de los entrevistados contaba con alguien que al menos pudiera recibirles por unos días, a veces a través de familiares o amigos en Venezuela. De los entrevistados el 90 % llega a casa de algún familiar para ahorrar, mientras consiguen un empleo.

Quienes a su llegada cuentan con padres, hijos u otros familiares cercanos son los más afortunados, porque convivir con conocidos o amigos conlleva más dificultades si se alarga la estancia.

“Cuando llegamos contaba con mi prima. Ha sido una ayuda, bastante. Si ella no hubiera estado aquí hubiera tenido que alquilar el piso sola” (M33Val32).

“En el momento de llegada yo traía mis recursos y mi hermano me recibió a nivel de lugar, pero no económico, al momento de yo entrar a casa de mi hermano automáticamente los gastos son compartidos, de hecho, el hacia su mercado y yo hacia mi mercado” (M43Gal28).

“Vivo con mi hijo. Él que es casado, vivo con mi hijo y mi nuera y el hermano de mi nuera” (M57Cat22).

“Los apoyos fueron unos amigos, al llegar si fueron de mucha ayuda, de hecho, llegamos a la casa de uno de ellos y fue súper amable, no nos podemos quejar de esas personas aún a veces lo contactamos y tal, estuvimos quince días allí, y ya nos fuimos a otro sitio porque mi intención no era quedarnos allí. Yo he tenido gente en casa porque siempre me llega gente, siempre y entonces yo sé lo que es tener a alguien mucho rato y dije, lo que menos estemos mejor” (M45Gal29).

“Mi único apoyo aquí desde el momento que pise esta tierra ha sido mi hermana y mi sobrino, pues estuvimos todos viviendo un año hacinados en el piso de ella, que es un piso de dos habitaciones súper pequeñito, pero no había otra opción más que tratar de acomodarnos como pudiéramos todos en ese piso. Éramos tanto que era una locura, dormíamos algunos en el salón otros se distribuían en las habitaciones y como podíamos dormíamos” (M47Can12).

“Llamamos a mi cuñado a ver sí, si entre una cosa y otra nos podía echar la mano por intentar... no es que nos dijera abiertamente vénganse que los abrigo, obviamente porque él también está en una situación delicada pero bueno, este... nos dijo...nada... Que somos familia, vemos cómo nos ayudamos y si quieren intentarlo pues bueno el mayor peso es de ustedes que dejaran todo lo que tienen ya ahí para venir aquí. Y pues nada, así hicimos, decidimos y nos vimos y los 10 primeros meses estuvimos viviendo con ellos” (M44Mad01).

La historia de los entrevistados deja deducir, asimismo, que muchos están muy poco informados y desconocen la verdadera realidad que les espera. Poseen sin duda la actitud y las buenas intenciones, pero con esto no es suficiente. Llegan a España con poco presupuesto y con pocas herramientas para poder amortiguar una estadía que muchas veces es muy dura mientras se regularizan y se adaptan. Algunos conocen las fundaciones que prestan ayudas de bolsas de comida, ropa de invierno, talleres y contactos con bolsas de empleo o albergues como por ejemplo Cáritas, Cruz Roja, el Centro Pueblos Unidos, Migra Studium y Mensajeros de La Paz. Sin embargo, la mayoría desconoce que cuentan con asesoría jurídica gratuita que les pueden ayudar a comprender cómo sería la mejor manera de ejecutar el proceso migratorio bien sea como emigrante retornado, solicitante de asilo o comunitario.

El apoyo económico que puedan recibir podría ser, en principio, de algunos amigos o conocidos que ya están en España, pero estos también viven con lo justo. Entonces muchos recurren a cualquier trabajo mal remunerado en negro o acuden a las asociaciones y fundaciones antes nombradas o algunas asociaciones de venezolanos que económicamente no pueden aportar nada, pero sí pueden entregar alguna que otra ropa, y lo más importante, apoyo emocional. No obstante, estas asociaciones las valoran más como un club social y casi ningún entrevistado se siente miembro de asociación.

Son contados los entrevistados que tienen capacidad de ayudar a sus seres queridos que han quedado en Venezuela. Algunos con mucho esfuerzo envían alguna ayuda económica, alimentos y/o medicina.

“Mi mamá me dice, sino fuera por ti yo no sabría lo que es comer carne, verduras, pollo, vegetales, frutas, porque eso es incomparable y oye, cuando a ti te dicen eso, se te parte el alma, te duele, pero tú dices Gracias Diosito, tengo mi trabajo y gracias a mi trabajo estoy ayudando a mi madre. Semanalmente yo ayudo a mi mamá y eso me da una satisfacción como tú no tienes ni idea. Mi mamá tiene 80 años. Mi papá tiene 80 años y esos seres necesitan de sus carbohidratos, necesitan de sus proteínas y ella lo dice. Y mis hermanos todos somos profesionales” (M57Cat22).

“Veo fotos de mi familia y están bastante desnutridos. Es muy difícil conseguir comida y medicinas, y yo les ayudo en algo desde aquí” (H44Cat23).

“He tenido que enviar dinero a Venezuela. Un hijo de mi madre que queda, y de verdad mandarle dinero a él sale más costoso que la vida que hay que llevar acá porque es una cosa que es surreal, que no tiene lógica por ningún lado. El mantenerlo a él, a su hija y a su esposa sale muy costoso, pero bueno, lo ayudamos en lo que podemos, que sí mi hermana, yo a veces le paso lo que buenamente puedo, su yerno también le pasa, bien sea cada quince días o mensual, pero es fuerte lo que se está viviendo allá en Venezuela” (M47Can12).

4.6. A modo de resumen

El contraste con estudios anteriores refleja una desmejora general para los venezolanos llegados a España después de 2015. La decisión de emigrar de Venezuela se hace de manera más precipitada, desde una motivación mayoritariamente económica y social con unas expectativas que se ven “algo” cumplidas una vez en destino porque simplemente Venezuela atraviesa la más oscura etapa de su historia, y para muchos volver a su país se ha transformado en una “esperanza” lejana.

Actualmente la vía más utilizada para entrar a España de manera legal es la solicitud de asilo, en su mayoría no por factores políticos comprobables, más sí por razones humanitarias.

La familia juega un papel importante tanto en el apoyo económico como moral a la hora de emprender el viaje. Una vez en destino los apoyos esperados mayormente por parte de amigos venezolanos no siempre corresponden a la expectativa previa. No se considera como prioridad asociarse con otros venezolanos, ni son las redes de venezolanos existentes en España quienes atraen a otros a emigrar. La familia lejana y directa en el país de destino se considera un apoyo real al momento de tomar la decisión.

La tasa de desempleo entre los inmigrantes venezolanos ha aumentado debido a las dificultades para lograr una inserción laboral o bien por la espera del permiso de trabajo o por la propia situación del mercado laboral en España. De los que trabajan, muchos ocupan puestos por debajo de su formación y capacidades con sueldos bajos. En consecuencia, el acceso a la vivienda y la sanidad han desmejorado.

A lo largo de las entrevistas se ha podido evidenciar que los niños se adaptan más rápido y mejor. También es cierto que España para los venezolanos no es un lugar muy desconocido, aun para aquellos que lo conocen por primera vez. Esto se debe a que una migración ingente de españoles viajó para Venezuela en los años 70 y 80 y desde siempre han estado muy ligados a su cultura, costumbres y gastronomía. Con lo cual el choque cultural no es tan fuerte más allá del clima y algunos asuntos burocráticos.

CAPÍTULO



IMPACTO DEL COVID-19 EN LA
COMUNIDAD VENEZOLANA EN ESPAÑA

5.1. Mayor vulnerabilidad

Las consecuencias económicas y sociales de la pandemia causada por el COVID-19, pronostican escenarios muy complicados. La ONU advierte a su vez que “una recuperación asimétrica de la próxima crisis económica mundial incrementará los riesgos de explotación de las personas con necesidades económicas que buscan una vida mejor en el extranjero”¹.

Tomando en cuenta que actualmente el éxodo de venezolanos es el más numeroso a nivel mundial, las secuelas de esta crisis global serán devastadoras para muchos venezolanos que han abandonado su país huyendo del hambre, la falta de medicamentos, la inflación y la violencia.

Como anexo a este estudio, se realizó una entrevista a varias instituciones eclesiales en diversos espacios geográficos donde se había tomado la muestra de estudio (Cáritas, Servicio Jesuita a Migrantes, Mensajeros de la Paz y Centro Diocesano de Pastoral Social) para valorar el primer impacto de la pandemia en el colectivo venezolano residente en el país.

Destaca en las entrevistas que todas las instituciones coinciden en que el grupo de venezolanos que más ayuda ha requerido desde el comienzo de la pandemia, son primeramente los venezolanos que llegaron a España entre diciembre y marzo, y por otro lado los venezolanos que recientemente habían logrado regularizar su permiso de trabajo.

Las instituciones que siguieron ofreciendo ayuda durante la crisis sanitaria, apuntan que debido al confinamiento la mayoría de los venezolanos que han solicitado apoyo durante estos meses no ha tenido posibilidad alguna de comenzar los trámites para solicitar asilo, ni tiempo de familiarizarse con el sistema español y encontrar un trabajo.

“Hemos recibido muchas demandas de los venezolanos que llegaron a España en 2020 y por tanto que no les ha dado tiempo a tener una mínima experiencia laboral en España o formación además de encontrarse perdidos respecto a las ayudas sociales” (Centro Pueblos Unidos, Servicio Jesuita a Migrantes).

1 Véase <https://news.un.org/es/story/2020/05/1474412>

“Muchos venezolanos que estaban tramitando asilo, vieron cómo se paraban los trámites y se quedaban sin ser reconocidos sus derechos y no tenían opción a la cobertura de sus necesidades básicas” (Cáritas).

“Venezolanos que llegaron en febrero o principios de marzo y no lograron tener acceso a la solicitud y al sistema de protección para solicitantes de asilo” (Cáritas).

“Posibles solicitantes de asilo no han podido obtener cita en los organismos correspondientes, para solicitar ese asilo, por estar cerrados” (Cáritas).

“Tal es el caso de una mujer venezolana que escribe el 29 de mayo. Ella y su marido son solicitantes de asilo. Llegaron a España en febrero. No consiguen trabajo y empieza el estado de alarma. Se le acaban los ahorros y les echan de la habitación donde están y ya no tienen para comer” (Centro Pueblos Unidos, Servicio Jesuita a Migrantes).

Otros que trabajaban en la economía sumergida o justo habían recibido el permiso de trabajo, se han visto afectados por la pandemia quedándose sin recursos. La situación irregular de quienes trabajan en la economía informal, les ha impedido acogerse a ERTES y otras ayudas estatales.

“Muchos venezolanos que trabajaban en economía sumergida y se valían por sus propios medios, han pedido ayuda por primera vez durante estos meses. Han perdido su trabajo y no tenían recursos económicos ni para comer, ni para pagar el alojamiento (Cáritas).

“Hasta ahora llegaban personas buscando asesoramiento legal y trabajo. Ahora, los nuevos que han acudido a Caritas es gente que ha perdido sus trabajos por la crisis sanitaria. Es gente con formación pendiente de convalidar su titulación o sin permiso de trabajo que que ya estaban trabajando aquí en España (Cáritas).

5.2. Testimonios en primera persona

Desde las instituciones entrevistadas, refieren a situaciones concretas de venezolanos a quienes han brindado apoyo durante estos meses de confinamiento. Llama la atención que varios se quedan en la calle, aunque el Gobierno español prohibiera el desahucio durante la crisis sanitaria.

Una familia venezolana que vivía de alquiler en un piso en Rivas Vaciamadrid y tenía trabajo en la economía sumergida, lo pierden con la pandemia, se les acaban los recursos económicos y los echan a la calle. Han tenido que verse acogidos en un Centro de Día del Ayuntamiento para personas en situación de exclusión social y de baja exigencia. Dormían allí y durante el día vagaban por la calle, recogían la comida en un comedor de las Hijas de la Caridad, y por la noche volvían a Príncipe Pío a coger el autobús que los lleva al Centro. Cáritas ha abierto un Centro de Día donde pueden resguardarse del calor y comer la comida que recogen del comedor, meriendan allí, y por la tarde, retornan al recurso del Ayuntamiento (Cáritas).

Otra familia compuesta por abuelos, su hijo y la mujer e hijo de este. La familia se sustentaba de forma autónoma con empleos como “freelance” y en economía sumergida pero, tanto el abuelo como el hijo enfermaron por Covid 19, y dado que eran los sustentadores principales de la familia esta quedó sin recursos. Desde la entidad de acompañamiento se valoró apoyo para la cobertura de necesidades básicas, así como información y acompañamiento para el acceso a recursos de personas solicitantes de asilo (Cáritas).

A Mensajeros de la Paz les llegó la solicitud de una familia venezolana de 5 miembros que, aunque en su momento todos trabajaban, dos se quedaron desempleados y tres en el ERTE que hasta ahora no les han pagado.

En el Centro Diocesano de Pastoral de Madrid nos relatan el caso de un chico venezolano que el 5 de marzo recibía el permiso de trabajo, el 17 de marzo empezaba a trabajar, pero todo queda anulado al empezar el confinamiento. A los dos meses se queda sin dinero para pagar la habitación en la que estaba y se queda en situación de calle. Recibe alojamiento temporal, pero se deprime frente a la imposibilidad de colaborar económicamente con su familia en Venezuela (medicinas para un hijo) y estar mano sobre mano sin poder buscar empleo.

En el Servicio Jesuita a Migrantes recibieron una chica venezolana que le tocó salir de la habitación por no poder pagar el alquiler. Se fue a casa de amigos esperando el pago del ERTE, que aún no le llega. No le han llamado nuevamente del trabajo porque no ha podido renovar su tarjeta por razones humanitarias.

Por último, una mujer odontóloga que mientras espera su convalidación académica trabajaba de auxiliar de clínica con un odontólogo. La han despedido al inicio de la crisis. No le corresponde subsidio de desempleo y no cuenta con ningún tipo de ayuda (Cáritas).

A modo de conclusión, queda claro que la actual crisis generada por el Covid 19 tendrá secuelas muy graves para muchos colectivos vulnerables que ya venían luchando día a día para evitar una exclusión social severa. No obstante, dentro de estos colectivos, las personas migrantes son aún más frágiles y se verán más afectadas de lo que ya estaban. La población extranjera en España desde la crisis de 2008 ha visto precarizar su realidad vital. Preocupa de manera especial la realidad en estos próximos meses de la irregularidad sobrevenida. Siendo los venezolanos el colectivo que más crecimiento ha tenido en España durante los tres últimos años, los efectos negativos de la crisis golpearán a muchos de ellos, reviviendo la historia de la que vienen huyendo, tal y como anuncia el Servicio Jesuita a Migrantes: “muchos venezolanos, han decaído en su ánimo, puesto que no están acostumbrados a pedir ayudas y la situación de compra angustiada de alimentos les hizo recordar y revivir la situación de su país”.

CAPÍTULO

VII

EL ROL DE LA IGLESIA CATÓLICA EN
LA INTEGRACIÓN DEL COLECTIVO
VENEZOLANO EN ESPAÑA

6.1. Introducción

De manera oficial, Venezuela no atraviesa un conflicto armado como Siria, Afganistán u otros países que destacan en el panorama mundial. Sus nacionales tampoco se vienen a España en pateras, buques o saltando la valla de Melilla. Sin embargo, desde 2016, los venezolanos protagonizan un verdadero éxodo migratorio similar, o superior, al de los países en guerra declarada.

Actualmente, un amplio porcentaje de los venezolanos llegados a España están en condición de solicitantes de asilo o bien en situación irregular, o peor aún, en una especie de “limbo administrativo” mientras le otorgan la primera cita para solicitar protección internacional. Los jubilados ya no perciben paga alguna a través de los convenios bilaterales firmados por ambos Estados. Aun así, muchos tienen la responsabilidad de ayudar a los familiares que se quedaron en Venezuela. En consecuencia, tal y como ha demostrado el capítulo anterior, hay cada vez más venezolanos vulnerables en España, con pocas probabilidades de inserción social y laboral, a la postre, frente a una inminente exclusión social.

Dada la relevancia que tiene el tema para este estudio, se presentan y analizan a continuación los resultados relacionados a la actuación de la Iglesia católica ante un colectivo que antes del 2015 rara vez tocaba sus puertas para pedir ayuda. Después de una breve exposición de los resultados cuantitativos relacionados con los 208 cuestionarios aplicados, será la parte cualitativa de las entrevistas a 35 venezolanos la que tendrá más peso en este análisis, ya que se pretende escuchar y ahondar en la experiencia vivida para así conocer mejor la realidad del rol de la Iglesia católica y hacer propuestas a futuro.

6.2. Análisis cuantitativo: cuestionarios

6.2.1. Ayudas, acceso y satisfacción

Exactamente el 50% de los encuestados manifiestan que, desde su llegada a España, en algún momento, han solicitado ayuda a la Iglesia católica. Sin embargo, hay que señalar que 5 de las 104 personas que dicen no haber buscado ayuda, si comentan que son miembros activos de sus parroquias y que se sienten reconfortados.

Tabla 57. Ha solicitado ayuda a la Iglesia católica (N=208)

Ayuda de la Iglesia católica	Frecuencia	Porcentaje
NO	104	50,0
SI	104	50,0
Total	208	100,0

Tabla de frecuencia de elaboración propia.

En proporción a la participación de cuestionarios por comunidad autónoma, se observa que en Cataluña es donde menos han solicitado ayuda de la Iglesia católica. La Comunidad Autónoma de Valencia es donde más personas han tocado las puertas.

Tabla 58. Relación por comunidad autónoma (N=208)

Comunidad Autónoma		Una vez en España ¿se ha dirigido usted a pedir ayuda a la Iglesia católica?		
		NO	SI	Total
Comunidad Autónoma de Cataluña	Recuento	26	9	35
	% de CCAA	74,3%	25,7%	100,0%
Comunidad Autónoma de Galicia	Recuento	14	15	29
	% de CCAA	48,3%	51,7%	100,0%
Comunidad Autónoma de las Islas Canarias	Recuento	24	28	52
	% de CCAA	46,2%	53,8%	100,0%
Comunidad Autónoma de Madrid	Recuento	33	37	70
	% de CCAA	47,1%	52,9%	100,0%
Comunidad Autónoma de Valencia	Recuento	7	15	22
	% de CCAA	31,8%	68,2%	100,0%
TOTAL	Recuento	104	104	208
	% de CCAA	50,0%	50,0%	100,0%

Tabla de contingencia SPSS.

Al preguntar cuál ha sido la vía de contacto con la Iglesia, se observa que un 36,5% se dirigió directamente a una parroquia para solicitar ayuda y casi el mismo porcentaje se dirigió a una oficina de Cáritas (Vicaría, Centro Arciprestal, etc.) no ubicada en un templo. Importante también subrayar el papel del sacerdote como persona de referencia para el 23,1% de los venezolanos encuestados. Las 5 personas que han marcado otro acceso han sido derivadas por Servicios Sociales (2), la Universidad (1), 1 a través de una Congregación de Hermanas y 1 por el SJM (Servicio Jesuita a Migrantes).

Tabla 59. Vía de acceso a la Iglesia católica (N=208)

¿Cuál ha sido el acceso?	Frecuencia	Porcentaje
Equipo de Cáritas en una Iglesia de la zona u otras personas de la Iglesia.	38	36,5
Una oficina de Cáritas (no ubicada en la Iglesia)	37	35,6
Sacerdote	24	23,1
Otro (especifique)	5	4,8
Total	104	100,0

Tabla de frecuencia de elaboración propia.

Objetivamente sumando ambos porcentajes (72,1%), se puede valorar que Cáritas es un referente significativo a la hora de buscar apoyo. Hay que destacar, no obstante, que en las observaciones que se podían hacer en el cuestionario, 7 personas de las 37 que manifiestan haber ido a una oficina de Cáritas no ubicada en una parroquia, no piensan que Caritas es parte de la Iglesia católica. Este elemento que se verá reforzado en el apartado de las entrevistas, donde algunas personas consideran Cáritas u otras instituciones de la Iglesia católica, como una ONG desvinculada de la Iglesia católica.

Al detallar el tipo de ayuda que los 104 encuestados han solicitado, se registran 192 respuestas porque se podían seleccionar varias opciones. La ayuda más solicitada es la de alimentos marcada 64 veces, seguida de búsqueda de empleo.

Dada la importancia de este análisis, se presentan a continuación todas las combinaciones elegidas por las 104 personas que solicitaron ayudas.

En el primer cuadro se presentan las 55 personas (53% de quienes se dirigen a la Iglesia católica) que únicamente marcaron una ayuda. Se asocia el acceso, el tipo de ayudas solicitada, la valoración de esa ayuda y los comentarios de algunos de los encuestados. Es de subrayar que 18 de ellas han requerido únicamente ayuda espiritual y/o psicológica, más no material. De alguna manera aquí se explica el alto porcentaje de personas

que se dirigen directamente al sacerdote en busca de apoyo, ya que 15 personas así lo manifiestan. Solo 2 personas de las 18 no se sintieron ayudadas ante su petición.

Gráfico 10. Tipos de ayudas solicitadas (N=104)

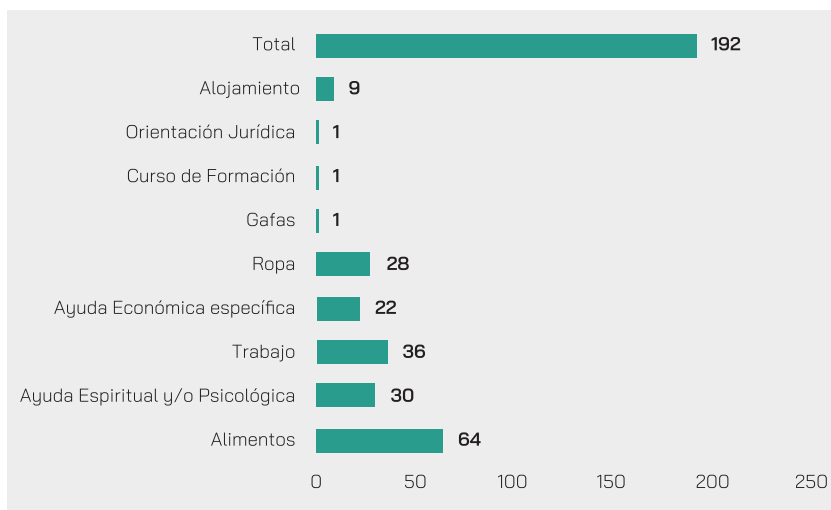


Gráfico de frecuencia de elaboración propia.

De la misma manera, el 34,4% (22) del total de 64 personas que marcaron alimentos, exclusivamente pidieron esta ayuda. Siendo la alimentación una necesidad básica, se infiere el estado de vulnerabilidad en el que se encuentran muchos venezolanos. La mayoría pidió esta ayuda al Equipo de Cáritas Parroquial (13 de 22). Un 31,9% (7) de las personas que sólo pidieron alimentos manifiestan no estar satisfechos con la ayuda recibida, aunque sólo 1 hace un comentario al respecto. Es importante enfatizar que generalmente las oficinas de Cáritas no reparten alimentos, pero si derivan a las parroquias u otros lugares donde las personas puedan cubrir esta necesidad. Se podría suponer que las personas que no recibieron la ayuda, de alguna manera, no fueron derivadas correctamente pero no hay datos que confirmen este supuesto. Tampoco queda claro si las personas cumplían los requisitos necesarios para recibir este apoyo.

Las 4 ayudas económicas fueron valoradas positivamente, al igual que la solicitud de gafas y ropa. La petición de trabajo es la ayuda que se ve menos atendida ya que 5 de las 8 personas responden que no se les ha apoyado. La necesidad de trabajar y las expectativas de recibir respuesta a esta necesidad a veces no van acorde con las posibilidades que tiene la Iglesia católica para ofrecer empleo a todas las personas que así lo demandan. También influye que en muchas ocasiones las personas no tienen la

documentación para trabajar de manera legal, lo que lleva a situaciones complejas para quien procura un trabajo.

De las 55 personas, un 25,5% (14) manifiesta no haberse sentido ayudado, pero solo 4 de ellas hacen un comentario al respecto, pero sin ahondar en las razones concretas.

Cuadro 7. Relación entre el acceso, la ayuda y la valoración (N=55)

Acceso a la Iglesia católica	Tipo de ayuda	¿Se sintió ayudado?	Comentarios
Cáritas de la Iglesia	Alimentos	Si	Mucho apoyo, que Dios los bendiga
Oficina de Cáritas	Alimentos	Si	
Oficina de Cáritas	Alimentos	No	
Otro	Alimentos	No	Solo me han dado 3 meses un mercado y somos 6 personas
Cáritas de la Iglesia	Alimentos	Si	
Cáritas de la Iglesia	Alimentos	Si	
Oficina de Cáritas	Alimentos	Si	Nos dieron alimentos
Oficina de Cáritas	Alimentos	No	
Cáritas de la Iglesia	Alimentos	Si	
Cáritas de la Iglesia	Alimentos	Si	Me han dado alimentos y se abren las puertas a otras oportunidades
Cáritas de la Iglesia	Alimentos	No	
Oficina de Cáritas	Alimentos	No	
Oficina de Cáritas	Alimentos	Si	
Cáritas de la Iglesia	Alimentos	Si	
Cáritas de la Iglesia	Alimentos	Si	
Oficina de Cáritas	Alimentos	Si	Al principio no fueron comprensivos, pero al ver que no mentía nos ayudaron
Cáritas de la Iglesia	Alimentos	Si	
Cáritas de la Iglesia	Alimentos	Si	
Cáritas de la Iglesia	Alimentos	Si	
Cáritas de la Iglesia	Alimentos	Si	

Acceso a la Iglesia católica	Tipo de ayuda	¿Se sintió ayudado?	Comentarios
Cáritas de la Iglesia	Alimentos	No	
Oficina de Cáritas	Alimentos	No	
Cáritas de la Iglesia	Económica	Si	Me brindaron apoyo
Oficina de Cáritas	Económica	Si	Me ayudaban, pero por poder demostrar el pago no me han dado más la ayuda
Cáritas de la Iglesia	Económica	Si	
Cáritas de la Iglesia	Económica	Si	Me ayudaron con un mes de alquiler y escucharon
Sacerdote	Espiritual	Si	
Sacerdote	Espiritual	Si	
Oficina de Cáritas	Espiritual	No	
Sacerdote	Espiritual	Si	
Sacerdote	Espiritual	Si	
Sacerdote	Espiritual	Si	
Sacerdote	Espiritual	Si	
Sacerdote	Espiritual	Si	
Sacerdote	Espiritual	Si	
Sacerdote	Espiritual	Si	Ayudado
Otro	Espiritual	Si	He podido colaborar en la Iglesia
Sacerdote	Espiritual	Si	Me escucha y me orienta
Otro	Espiritual	Si	
Sacerdote	Espiritual	Si	La comunidad y el sacerdote me dieron una cálida bienvenida al grupo
Sacerdote	Espiritual	Si	
Sacerdote	Espiritual	No	Creo que no entienden por lo que estamos pasando
Sacerdote	Espiritual	Si	
Sacerdote	Espiritual	Si	
Cáritas de la Iglesia	Formación	Si	Me saqué el curso y encontré trabajo de camarero

Acceso a la Iglesia católica	Tipo de ayuda	¿Se sintió ayudado?	Comentarios
Oficina de Cáritas	Gafas	Si	
Sacerdote	Ropa	Si	
Cáritas de la Iglesia	Trabajo	No	
Oficina de Cáritas	Trabajo	No	No tuve respuesta
Cáritas de la Iglesia	Trabajo	No	
Cáritas de la Iglesia	Trabajo	No	
Cáritas de la Iglesia	Trabajo	No	Decían que a mi edad no iba a encontrar trabajo. No me sentí escuchada
Sacerdote	Trabajo	Si	Me puso en contacto con la familia de la señora que cuida
Oficina de Cáritas	Trabajo	Si	Me pusieron en contacto con la parroquia y así encontré el trabajito
Sacerdote	Trabajo	Si	

Cuadro de elaboración propia.

En cuanto a las 49 personas que marcaron varios tipos de solicitudes; 22 pidieron 2 ayudas, 20 marcaron 3 ayudas, 4 requirieron de 4 ayudas, 1 pidió 5 ayudas y 2 personas demandaron 6 ayudas. Igual que en el cuadro anterior se presentan los resultados por caso, tomando en cuenta los mismos criterios. La combinación más frecuente es la de la solicitud de alimentos, ropa y trabajo. El porcentaje de personas descontentas en este grupo es menor y representa el 20,4% y los que hacen alguna observación refieren a la burocracia y el mal trato recibido.

Cuadro 8. Relación entre el acceso, los tipos de ayuda y la valoración (N=49)

Acceso a la Iglesia católica	Tipo de ayuda	¿Se sintió ayudado?	Comentarios
Cáritas de la Iglesia	Económica/Alimentos	Si	
Oficina de Cáritas	Alimentos/Ropa	Si	
Oficina de Cáritas	Económica/Trabajo	Si	
Oficina de Cáritas	Alojamiento/Económica	Si	Mucho. Nos orientó, nos dieron techo y comida
Oficina de Cáritas	Económica/Alimentos	No	

Acceso a la Iglesia católica	Tipo de ayuda	¿Se sintió ayudado?	Comentarios
Cáritas de la Iglesia	Alimentos/Trabajo	No	Algunas personas nos tratan de mala manera y mucha burocracia
Oficina de Cáritas	Espiritual/Alimentos	Si	
Cáritas de la Iglesia	Ropa/Trabajo	Si	
Oficina de Cáritas	Alimentos/Ropa	Si	
Otro	Espiritual/Trabajo	Si	
Cáritas de la Iglesia	Espiritual/Trabajo	Si	Básicamente en lo emocional, resultó difícil obtener trabajo a través de ellos.
Sacerdote	Alimentos/Trabajo	Si	Caritas me facilitó un empleo y el sacerdote me ayuda con alimentos.
Cáritas de la Iglesia	Alimentos/Ropa	No	
Oficina de Cáritas	Alojamiento/Alimentos	Si	La mejor atención social recibida. Me han escuchado apoyado a integrarme a la sociedad
Cáritas de la Iglesia	Económica/Alimentos	Si	Me han pagado la luz en una ocasión y nos dan alimentos
Oficina de Cáritas	Económica/Alimentos	No	No me apoyaron
Oficina de Cáritas	Trabajo/Jurídica	Si	Me están orientando
Cáritas de la Iglesia	Alimentos/Ropa	Si	Me orientan en estos comienzos y me ayudan mientras me llegue el permiso de trabajo
Oficina de Cáritas	Alimentos/Trabajo	No	Me dieron algo de comida para salir del paso
Cáritas de la Iglesia	Alimentos/Ropa	Si	Algo sí
Cáritas de la Iglesia	Alojamiento/Alimentos	Si	Vivo en un centro de refugiados
Cáritas de la Iglesia	Alimentos/Ropa	Si	Nos dieron al principio ropa de invierno y alimentos
Oficina de Cáritas	Alojamiento/Alimentos/Trabajo	No	Mucho desdén y labor hecha por empleados no comprometidos con la misión.
Sacerdote	Espiritual/Alimentos/Ropa	Si	

Acceso a la Iglesia católica	Tipo de ayuda	¿Se sintió ayudado?	Comentarios
Cáritas de la Iglesia	Económica/Alimentos/Ropa	Si	Me ayudaron a pagar la habitación dos meses y me dieron el empujón.
Oficina de Cáritas	Alimentos/Ropa/Trabajo	Si	
Oficina de Cáritas	Alimentos/Ropa/Trabajo	Si	
Oficina de Cáritas	Económica/Alimentos/Trabajo	Si	Son personas amables y con vocación de servicio
Otro	Alimentos/Ropa/Trabajo	No	
Cáritas de la Iglesia	Alimentos/Ropa/Trabajo	Si	
Cáritas de la Iglesia	Alimentos/Ropa/Trabajo	Si	Algo sí, también muchos españoles de a pie nos ayudan y están sensibilizados con venezolanos
Oficina de Cáritas	Alimentos/Ropa/Trabajo	Si	
Sacerdote	Espiritual/Económica/Alimentos	No	
Sacerdote	Espiritual/Económica/Alimentos	Si	
Cáritas de la Iglesia	Alojamiento/Alimentos/Ropa	Si	Vivo en una Iglesia mientras. Sin ellos estaría en la calle.
Oficina de Cáritas	Espiritual/Alimentos/Trabajo	Si	Son muy solidarios
Cáritas de la Iglesia	Alimentos/Ropa/Trabajo	Si	Han sido muy amables los de Cáritas
Cáritas de la Iglesia	Alimentos/Ropa/Trabajo	No	Mucha burocracia
Cáritas de la Iglesia	Alimentos/Ropa/Trabajo	No	Aún espero su respuestas
Sacerdote	Alimentos/Ropa/Trabajo	Si	Encontré una casa donde trabajar gracias a ellos
Sacerdote	Espiritual/Económica/Trabajo	Si	
Oficina de Cáritas	Alojamiento/Alimentos/Ropa	Si	Nos alojan en una Iglesia
Cáritas de la Iglesia	Económica/Alimentos/Ropa/Trabajo	Si	Me contactaron con la familia donde trabajo
Oficina de Cáritas	Alojamiento/Económica/Alimentos/Ropa	Si	

Acceso a la Iglesia católica	Tipo de ayuda	¿Se sintió ayudado?	Comentarios
Oficina de Cáritas	Económica/Alimentos/Ropa/Trabajo	Si	Me están orientando
Oficina de Cáritas	Espiritual/Económica/Alimentos/Trabajo	Si	Tarde mucho en ir, hubiese evitado con su ayuda muchas cosas
Oficina de Cáritas	Espiritual/Económica/Alimentos/Ropa/Trabajo	Si	Más en lo material que en lo espiritual. Ayudan, pero con poca fe.
Oficina de Cáritas	Espiritual/Alojamiento/Económica/Alimentos/Ropa/Trabajo	Si	
Cáritas de la Iglesia	Espiritual/Alojamiento/Económica/Alimentos/Ropa/Trabajo	No	Caritas de xxx no son en absoluto receptivos la ayuda y solo dan algo de comida

Cuadro de elaboración propia.

Una vez analizado el tipo de demanda caso a caso, en términos generales, se contabiliza que un 76% de las personas que solicitaron un apoyo se sienten satisfechas con la respuesta recibida a la demanda.

Tabla 60. Satisfacción con la respuesta a la demanda de ayuda (N=208)

Valoración de la respuesta	Frecuencia	Porcentaje
No	25	24,0
Si	79	76%
Total	104	100,0

Tabla de frecuencia de elaboración propia.

Si se relaciona la tabla anterior con el lugar donde se solicitó la ayuda, aunque las diferencias son sutiles, es de señalar que quienes canalizaron la petición de apoyo a través de un sacerdote valoran de manera muy positiva la respuesta (91,7%). Un 32,4% de los que se dirigieron a una oficina de Cáritas manifiestan que no se sintieron apoyados en su demanda frente a un 23,7% que lo hizo a través de la Cáritas Parroquial.

Tabla 61. Relación entre el acceso a la ayuda y la valoración de la respuesta(N=104)

¿Cuál ha sido el acceso a la Iglesia católica?	¿Se sintió apoyado/acompañado en su demanda?		Total
	No	Si	
Equipo de Cáritas en una Iglesia de la zona.	9 23,7%	29 76,3%	38 100,0%
Una oficina de Cáritas (no ubicada en la Iglesia)	12 32,4%	25 67,6%	37 100,0%
Sacerdote	2 8,3%	22 91,7%	24 100%
Otro (especifique)	2 40%	3 60%	5 100%
Total	25	79	104

Tabla de contingencia SPSS (pvalor $X^2= 0,000$).

Tomando en cuenta la evaluación sobre la ayuda recibida por comunidad autónoma, en proporción a la cantidad de encuestados, en Cataluña la valoración es la más baja y en Valencia la más alta.

Tabla 62. Satisfacción con la ayuda recibida por comunidad autónoma (N=104)

Comunidad autónoma	¿Se sintió ayudado/apoyado/acompañado en su demanda?		
	No	Si	Total
Comunidad Autónoma de Cataluña	44,4%	55,6%	100%
Comunidad Autónoma de Galicia	20%	80%	100%
Comunidad Autónoma de las Islas Canarias	21,4%	78,6%	100%
Comunidad Autónoma de Madrid	30%	70%	100%
Comunidad Autónoma de Valencia	6,7%	93,3%	100%

Tabla de frecuencia de elaboración propia.

Asimismo, se preguntó en términos generales si la Iglesia católica ha contribuido de manera positiva en la integración y el 72,1% de quienes se dirigieron a la Iglesia responde de manera afirmativa.

Tabla 63. Apoyo de la Iglesia católica en la integración (N=104)

La Iglesia católica ha colaborado de manera positiva en su integración	Frecuencia	Porcentaje
No	29	27,9%
Si	75	72,1%
Total	104	100,0

Tabla de frecuencia de elaboración propia.

Tal y como se observa en la siguiente tabla hay una relación directa entre la valoración de la ayuda recibida y esta última pregunta sobre el rol de la Iglesia en la integración.

Tabla 64. Correlación entre la valoración de la ayuda recibida y el apoyo a la integración (N=104)

¿Siente que la Iglesia católica ha colaborado de manera positiva en su integración en España?	¿Se sintió ayudado/apoyado/acompañado en su demanda?		
	No	Si	Total
No	22	7	29
Si	3	72	75
Total	25	79	104

Tabla de contingencia SPSS (pvalor $\chi^2= 0,000$).

6.2.2. Ayudas de otras instituciones y administraciones públicas

Un 53,3% de los encuestados dice haber contado con apoyos de otras instituciones, entre las más nombrados están la Administración pública en primer lugar seguida de CEAR (Comisión Española de Ayuda al Refugiado) y la Cruz Roja. Estas dos entidades son quienes tienen la encomienda por parte del Gobierno de España en el apoyo a los solicitantes de asilo en España.

Tabla 65. Apoyos de otras entidades (N=208)

¿Ha contado con otros apoyos?	Frecuencia	Porcentaje
No	97	46,7
Si	111	53,3
Total	208	100,0

Tabla de frecuencia de elaboración propia.

En cuanto al tipo de ayudas recibidas, destacan los cursos de formación y el subsidio al retornado al que pueden aplicar venezolanos con nacionalidad española bajo los criterios establecidos (véase capítulo 3).

Gráfico 11. Tipos de ayudas recibidas (N=103)

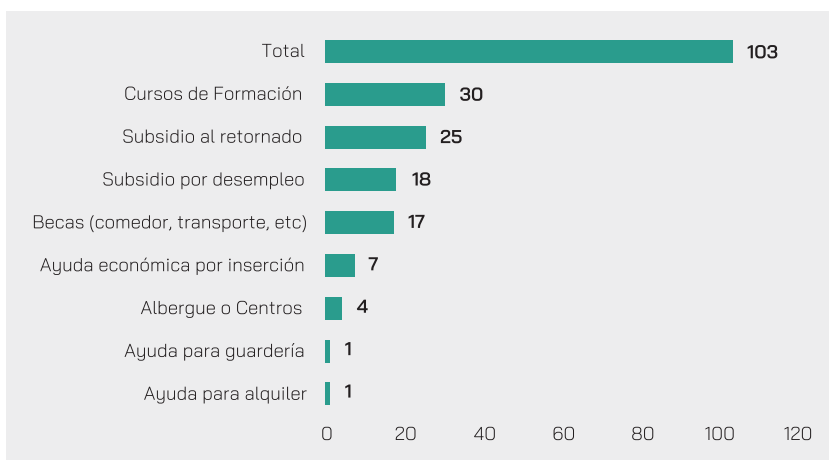


Tabla de frecuencia de elaboración propia.

Al hacer una comparación entre las solicitudes de ayuda a la Iglesia católica y la pregunta si se ha contado con apoyos de otras entidades, se contabiliza que un 32,2% de los encuestados han solicitado ayudas tanto a la Iglesia como a otras instancias. Un 21,2% que ha recibido otros apoyos no se ha dirigido a la Iglesia en busca de ayuda y 28,8% no ha demandado ayuda mientras un 17,8% solo se ha dirigido a la Iglesia.

Tabla 66. Relación entre ayudas (N=208)

		¿Ha contado usted con otros apoyos que no sean de la Iglesia católica?		
		No	Si	Total
Una vez en España ¿se ha dirigido usted a pedir ayuda a la Iglesia católica?	NO	60	44	104
	SI	37	67	104
Total		97	107	208

Tabla de contingencia SPSS (pvalor $X^2= 0,002$).

6.3. Análisis cualitativo: entrevistas

El análisis cualitativo sobre el rol de la Iglesia católica u otras instituciones se centra en la vivencia tanto positiva como negativa frente al apoyo recibido. Para las entrevistas se contactó con venezolanos que han tenido relación de una u otra manera con la Iglesia católica para valorar su experiencia al respecto.

6.3.1. Ayudas, acceso y satisfacción

Cáritas es la institución de la Iglesia católica más nombrada por las personas entrevistadas. Esto se debe por un lado a que Cáritas está presente en todo el territorio español y por otro lado a que es la organización oficial de la Iglesia católica para la acción caritativa y social, caracterizada internacionalmente con el mismo nombre. Aunque su funcionamiento y potencia en España puede variar entre una comunidad autónoma u otra, Cáritas cuenta en el país con 70 divisiones diocesanas y está presente en 5.739 parroquias fortalecida por más de 84 mil personas voluntarias (CÁRITAS ESPAÑOLA, s.f.).

Otras instituciones nombradas durante las entrevistas, tales como Pueblos Unidos (Madrid), Fundació Migra Studium (Barcelona), Servicio Jesuita a Migrantes u otras Congregaciones Religiosas se ubican y ejercen su labor específicamente en determinadas ciudades. Asimismo, influye como en el caso de las tres primeras, que aun siendo fundaciones de la Compañía de Jesús, varían de nombre, elemento que dificulta ubicar a primeras dichas instituciones bajo el mismo paraguas.

Mas adelante, se presenta un cuadro que refleja un resumen de la experiencia y vivencia de los entrevistados y el rol y la respuesta de instituciones de la Iglesia católica. De las 35 personas entrevistadas, 3 residentes en Canarias no se incluyen en el cuadro (M22Can16, M21Can17 y M57Can19) ya que afirman que no han requerido de nin-

guna ayuda de la Iglesia católica, o bien porque no lo necesitaban o bien porque tenían el apoyo suficiente de la Administración pública.

“A la Iglesia nunca he ido a pedir ayuda. La Cruz Roja fue la que me brindó ayuda, me acerqué a ellos, tenía una conocida y me hice voluntaria de la Cruz Roja. Después me fui enterando de oportunidades como de las bolsas de comida y bueno, me dieron las bolsas de comida dos meses. En ese momento yo no tenía tanta necesidad de la comida honestamente, lo hice para ayudar a conocidos que yo sí sabía que tenían la necesidad entonces recibía la bolsa y se la daba a esas personas por esa necesidad que tenían” (M21Can17).

Gran parte de las personas que sí tocaron las puertas del ámbito eclesial para solicitar apoyo, han conocido el recurso por medio de un sacerdote, conocidos o familiares, a través de derivaciones o bien desde de la propia red eclesial o desde la administración pública.

En cuanto al tipo de ayuda recibida, 18 personas de las 32 entrevistadas han recibido alimentos. Asimismo, algunos han contado con ayudas económicas puntuales para pagar el transporte, las facturas de suministros, el alquiler, alguna beca de comedor. No obstante, también se observa que muchas personas han recibido un acompañamiento que no se ha limitado a necesidades materiales sino a apoyos concretos que han favorecido y acompañado la inserción integral de los emigrantes en su nuevo contexto sociocultural, tales como asesoría jurídica, alojamiento, cursos de formación, apoyo a la búsqueda de empleo, apoyo escolar para los niños, ayuda psicológica y espiritual. El equilibrio entre las respuestas asistencialistas y la promoción del empoderamiento de la persona es fundamental para lograr un desarrollo integral. La vivienda y el empleo representan las áreas que más contribuyen a la integración.

“Actualmente estoy con la empresa, aun no me aprendo el nombre, con la empresa de inserción laboral a través de Cáritas. Y ya, a ver ya tengo siete meses con esa empresa como conductor, genial, de maravilla me siento contento, me levanto todos los días feliz a trabajar y bueno espero continuar con eso hasta donde pueda porque también tener una estabilidad laboral te da mucha tranquilidad, porque el tema del empleo aquí sí que es un poco difícil” (H49Gal27).

“Creo que desde que llegué hasta ahora he ido escalando poco a poco, de lo malo estoy pasando a lo bueno y creo que está bien. Estoy en seis, siete algo así, me falta es conseguir un empleo, porque el resto de mi salud estoy bien. Tengo vivienda, colaboración de amigos, colaboración de dos grandes instituciones que son Cruz Roja y Cáritas y no puedo pedir más que eso, por lo menos que me sigan ayudando hasta que yo consiga encontrar un empleo. Y no me importa trabajar, ya yo dejé al lado mi profesión aquí como abogado no puedo ejercer porque las leyes son muy diametralmente opuestas a las venezolanas. Homologar un título me cuesta dinero, aunque yo me traje mi título de allá apostillado, pero eso cuesta mucho dinero ya a la edad que tengo empezar a estudiar de nuevo dos o tres años no, no me importa trabajar y pues todavía tengo una vida útil laboral. Hay mucho que aportar y estoy muy agradecido

con el gobierno español, a las instituciones españolas pero que no me sigas ayudando, sino que por lo menos me den el permiso de residencia completo y poder de cara aquí aportar, porque el hecho de tener lo que tengo no es una condición para eso y ojalá que pueda trabajar para no ser una carga para el gobierno español” (H57Gal31).

Tan solo tres personas manifiestan que no recibieron respuesta a una solicitud concreta y evalúan de manera negativa la experiencia. Las demás, en su mayoría, valoran el apoyo entre muy positivo y positivo.

Cuadro 9. Acceso a la Iglesia católica, tipo de ayuda y valoración (N=32)

Código	Acceso	Tipo de ayuda	Valoración
M44Mad01	Sacerdote	Espiritual, acogida, transporte y derivación a Cáritas	Muy positiva
	Cáritas	Alimentos, apoyo escolar, curso de formación y derivación a Pueblos Unidos	Muy positiva
	Pueblos Unidos	Vivienda y curso de formación	Muy positiva
<p><i>“y de verdad que el padre que nos dio buena acogida, bueno nos abrió los brazos de entrada... y por medio del padre. Hicimos vínculo con Cáritas. Entonces la vivienda en la que estamos ahora sí, es gracias a Cáritas y por Pueblos Unidos. En todo momento nos hemos sentido totalmente apoyados y ayudados. Yo desde que nos vinimos agradezco mucho a Dios todo, Dios es el centro de... de nuestras vidas y cuando nos pusimos en esto de verdad te digo que, nos pusimos en sus manos, así lo dijimos”.</i></p>			
M42Mad02	Pueblos Unidos	Asesoría Jurídica, derivación a Cáritas Parroquial, vivienda, apoyo escolar	Muy positiva
	Cáritas Parroquial	Alimentos, ropa, celebración de Navidad, trabajo	Muy positiva
	Sacerdote	Apoyo espiritual, pago de psicólogo.	Muy positiva
<p><i>“Venimos a Pueblos Unidos, nos atiende un abogado... no sé cómo se llama, pero también lo amo con todo mi corazón, de verdad... de verdad... ese fue nuestro primer ángel de la guarda, de verdad... ese señor fue la primera luz en el camino y él se preocupó muchísimo, pero era como que se preocupó de verdad”.</i></p>			
M55Mad03	Parroquia	Solicitud para ser voluntaria	No tuvo respuesta
	Cáritas	Solicitud para ser voluntaria	No tuvo respuesta
	Pueblos Unidos	Asesoría Jurídica para la cita de solicitud de asilo	Positiva
<p><i>“Para la entrevista de asilo, me asesoraron acá, una de las muchachas me dijo... ella si me había dicho, más o menos que tenía que decir... todo... y yo bueno, ok bien”.</i></p>			
H55Ma04	Cáritas	Alimentos, transporte, facturas de suministros	Positiva

Código	Acceso	Tipo de ayuda	Valoración
<i>He pedido ayuda a Cáritas y me han respondido, no te lo voy a negar, me respondieron en un principio, pero ya ahora si pasó cierto tiempo y ya las cosas, hasta me da como que pena porque bueno dirán, bueno tanto tiempo y ¿todavía estas en la misma situación? Entonces me da como que pena volver a tocar esa puerta, y no la he tocado más, también... en un principio también me dijeron que a lo mejor también iban a estudiar para una ayuda para el alquiler, pues... pero pues nada eso quedo ahí y yo no quise tampoco tocar el tema.</i>			
M61Ma05	Pueblos Unidos	Curso de cocina	No fue seleccionada
	Dispensario católico	Ayuda médica, ropa y alimentos	Muy positiva
<i>Yo cuando llegando y eso, bueno... también he ido a la Iglesia adventista, he ido a la Iglesia católica, he tenido como más apertura en la Iglesia adventista porque ya yo conocía a la gente, conozco pues a la gente desde Venezuela, había estado en la Iglesia adventista a pesar de que yo vengo de formación católica. Aquí estoy viviendo de la caridad de las personas.</i>			
M25Mad06	Cáritas Parroquial	Trabajo	Muy positiva
<i>La parroquia me ayudó a encontrar trabajo, cuidando una señora los fines de semana</i>			
H48Mad07	Pueblos Unidos	Duchas, acogida, ayuda económica, trabajo,	Muy positiva
	San Vicente Paúl	Albergue	Muy positiva
<i>Yo en la desesperación, me quedaba un euro y fui y compré tres cigarrillos detallados y veo Fundación de Pueblos Unidos y digo, oye, me voy a meter acá, es necesario tocar todas las puertas.</i>			
M29Mad09	Pueblos Unidos	Acompañamiento	Positiva
	Varias Iglesias	Comida, cursos	Positiva
<i>Yo fui casi a todas las Iglesias católicas. Hice un curso de comida, no de comida, de cómo trabajar aquí en España, como se arreglan las camas, como se limpia, la tortilla de patatas aprender las costumbres.</i>			
M41Mad10	San Vicente de Paúl	Empadronamiento, comedor social, empleo	Muy positiva
	Pueblos Unidos	Acogida, acompañamiento, derivación a San Vicente	Muy positiva
<i>Pueblos Unidos me mandó a las Hermanitas de San Vicente de Paul en la Iglesia, yo he hablado con la trabajadora social ahí, me ayudó con el Padrón y dio acceso al comedor y todo allá, y pues es un angelito.</i>			
H39Mad11	Sagrados Corazones	Alojamiento por noche	Positiva
	Mensajeros de la Paz	Ninguna	Negativa
	Pueblo Unidos	Asesoría jurídica, vivienda	Muy positiva
<i>Tenemos esta opción para ustedes que claro tienen que dar un aporte, pero es un apartamento compartido, pueden hacer asesoría legal, hay capacitaciones de trabajo.</i>			

Código	Acceso	Tipo de ayuda	Valoración
M47Can12	Cáritas	20 euros para comida mensual	Negativa
	Colegio Salesiano	Apoyo Psicológico, beca de comedor	Muy positiva
<i>Sin duda alguna la Iglesia católica no ha colaborado con mi integración. El colegio de mis hijos si me han ayudado un montón. Es un colegio que pertenece a la congregación de salesianos San Juan Bosco, pero son los que me han ayudado un montón.</i>			
H51Can13	Cáritas	Cursos de formación, transporte, alimentos	Muy positiva
<i>Cáritas es la que más nos ha ayudado. La situación es el ocio, el no estar haciendo nada por contribuir con la familia, con ayudar a la familia por tratar de salir a flote y me acerque y me ayudaron.</i>			
H28Can14	Cáritas	Alimentos	Positiva
<i>A la Iglesia católica no he pedido ayuda. Si a Cáritas. Ah... si... Cáritas pertenece a la Iglesia, ¿no?</i>			
M30Can15	Cáritas	Bono de alimentos y pañales	Muy positiva
<i>Cuando llegue los primeros tres meses me dieron ayudas en Cáritas.</i>			
M54Can18	Cáritas	Ninguna	Neutral
	Congregación Hermanas	Alimentos, apoyo económico	Muy positiva
<i>Cuando he pedido ayuda normalmente ha sido económica. En los momentos que la necesité me sentí apoyada. Las monjitas y estos apoyos han ayudado con mi integración aquí en España.</i>			
M43Can20	Cáritas	Ninguna	Negativa
<i>No me sentí ayudada. La Iglesia católica no me ha ayudado para nada a integrarme.</i>			
H23Cat21	Migra Studium	Alojamiento, formación y empleo	Muy positiva
<i>Como yo estaba en situación de calle cuando fui allá y pues nada como conseguí aquí lo de Migra Studium, que estaba con una familia porque estuve en la red de hospitalidad. La red de hospitalidad fue una experiencia demasiado buena.</i>			
M57Cat22	Migra Studium	Formación, asesoría jurídica	Muy positiva
	Cáritas	Búsqueda de empleo	Muy positiva
<i>Hice el curso aquí en Migra Studium. De verdad que esto me ayudó muchísimo, me ha ayudado muchísimo, estoy súper contenta porque todos los conocimientos que he aprendido aquí, de verdad que los estoy aplicando en mi trabajo. Yo por lo menos he ido a todas las parroquias. Pero mira no tengo vergüenza, no me da miedo, como yo digo.</i>			
H44Cat23	Migra Studium	Formación	Muy positiva
	Cáritas	Asesoría jurídica, apoyo a la búsqueda de empleo	Muy positiva
<i>Tenemos la ayuda de comida de Cruz Roja que es cada mes, y eso. Bueno por lo menos Cáritas, la Cruz Roja son las entidades que nos han ayudado mucho.</i>			

Código	Acceso	Tipo de ayuda	Valoración
M65Cat24	Migra Studium	Formación	Muy positiva
	Cáritas	Apoyo en la búsqueda de empleo	Positiva
	Parroquia	Alimentos	Muy positiva
<i>Cáritas y Migra Studium han cumplido con mis expectativas.</i>			
H56Cat25	Migra Studium	Formación	Muy positiva
	Cáritas	Apoyo en la búsqueda de empleo, alimentos,	Muy positiva
<i>Nunca pensamos estar haciendo lo que estamos haciendo aquí, mi mentalidad cambio y ahora veo el esfuerzo que hacen tanto Cáritas como ustedes porque no sabía que Migra Studium tenía este alcance también.</i>			
M40Cat26	Migra Studium	Formación	Muy positiva
	Cáritas	Esperando respuesta	
<i>Cáritas, solo fui y llene una hoja, pero hasta ahora no me han llamado, estoy por ir para allá.</i>			
H49Gal27	Cáritas	Trabajo en empresa de inserción	Muy positiva
<i>Actualmente estoy con la empresa, aun no me aprendo el nombre, con la empresa de inserción laboral a través de Cáritas que me han atendido, desde que llegue aquí son mis ángeles, le digo yo, toda Caritas, pero dos mujeres que están aquí que digo yo son dos ángeles y a mí me han atendido y a mi familia y han sido nuestro bastón de soporte, ¿ok?</i>			
M43Gal28	Cáritas	Homologación, derivación a la parroquia	Muy positiva
	Parroquia	Alimentos	Muy positiva
<i>Para mí, o sea Cáritas fue de una manera u otra el sitio que me acogió y me ayudo y la Iglesia está inmersa en ese trabajo entonces a mí me parece que por lo menos a mí me abrieron las puertas y me dieron el apoyo que me tenían que dar hasta donde me lo han podido dar</i>			
M45Gal29	Cáritas	Búsqueda de empleo, formación	Positiva
<i>Entonces vine más que todo a pedir una mejora en cursos en Cáritas, vine para aquí precisamente buscando una mejora de empleo.</i>			
M56Gal 30	Cáritas	Asesoría jurídica, alimentos, búsqueda de empleo	Muy positiva
<i>Cáritas es la única que nos ha ayudado. Cáritas porque ya nos habían comentado, creo que fue una pariente de mi esposo que porque no veníamos a Cáritas porque claro ya estábamos así que... entonces fue cuando vinimos y nos están ayudando.</i>			
H57Gal31	Cáritas	Pago alquiler, alimentación, búsqueda de empleo	Muy positiva
<i>Yo soy una persona religiosa, de hecho, soy católico y practicante a pesar de ser homosexual y todo eso sé que la Iglesia no lo acepta, pero yo soy muy... amo la religión fui a la Iglesia y en la Iglesia me dijeron que fuera a Cáritas de la parroquia y me ha ido muy bien también y estoy muy agradecido.</i>			

Código	Acceso	Tipo de ayuda	Valoración
M33Val32	Sacerdote	Apoyo espiritual y derivación a Cáritas	Muy positiva
	Cáritas	Alimentos	Muy positiva
<i>He ido a la Iglesia católica, a Cáritas, fuimos a una oficina de Cáritas y mi esposo también había hablado varias veces con el sacerdote. Específicamente necesitábamos alimentos y nos sentimos ayudados y apoyados.</i>			
H51Val33	Cáritas	Curso para ayudar a personas dependientes	Muy positiva
	Parroquia	Alimentos	Muy positiva
	Servicio Jesuita a Migrantes	Curso de Valenciano, asesoría jurídica	Muy positiva
<i>Yo fui porque bueno la gente que uno se encuentra te dice que acudas a Cáritas porque ahí aparte de los cursos hay asesorías y hay cosas, a veces te ayudan con comida. Me sentí apoyado y ayudado. La Iglesia ha ayudado, aunque no he acudido mucho también, pero si, en el servicio de Jesuitas con la orientación, el curso.</i>			
H63Val34	Cáritas	Alimentos	Positiva
	Servicio Jesuita a Migrantes	Curso de Valenciano y otras ayudas	Positiva
<i>Primero fuimos a Cáritas, porque la Iglesia nos quedaba cerca. Y ellos nos mandaron al curso de valencianos de Jesuitas, ahí nos raptaron y es donde estamos todavía. Fuimos por necesidad espiritual, después fuimos a Cáritas por el banco de alimentos, que nos faltaba y luego encadenamos una ayuda con otra. Nos sentimos apoyados por lo que necesitamos, pero no bien orientados, que quede claro eso.</i>			
M30Val35	Sacerdote	Apoyo espiritual y derivación a Cáritas	
	Cáritas	Alimentos	
<i>Siento que la Iglesia si nos ha apoyado en la integración</i>			

Cuadro de elaboración propia.

Antes de 2015 era extraño ver venezolanos solicitando ayudas a Cáritas u otras instituciones eclesiales. Hoy en día es uno de los colectivos que encabezan la lista de extranjeros que más demanda de ayuda realizan, así como de acompañamiento.

6.3.2. Dificultades

Un rasgo común entre los entrevistados que han solicitado asilo es el sufrimiento vivido debido a los largos tiempos de espera para obtener la cita para solicitar asilo, acceder a algún tipo de ayuda y obtener el permiso de trabajo. El gran aumento de la demanda de los últimos años ha causado un colapso en el sistema que a su vez se ve reflejada en la poca capacidad de respuesta de instituciones como Cruz Roja, CEAR o administraciones públicas como Samur Social, SAIER, entre otras. Aunque Cruz Roja es conside-

rada por muchos entrevistados como eficaz en su ayuda, a diferencia de la valoración general respecto a las administraciones públicas (aunque hay personas que resaltan su buen hacer), es común ver entre los entrevistados que llegan a pedir ayuda a la Iglesia cuando se encuentran frente a las puertas cerradas en dichas instituciones.

Los siguientes relatos son representativos para lo que otros entrevistados resaltan sobre este aspecto:

“Bueno cuando ya estábamos así... en crisis que ya no hallábamos más que vender y...yo sola no podía pagar los 650 de la habitación, de hecho, nosotros fuimos a la Cruz Roja, de hecho nosotros la primera institución como dicen, era la Cruz Roja pues... Entonces fuimos a la Cruz Roja, la Cruz Roja nos dio cita para diciembre... esto fue... nosotros la primera vez que tocamos puerta con la cruz roja fue en octubre y de octubre a diciembre porque nos dijeron que estaban abarrotados, exactamente. Cuando por fin nos tocó en diciembre, eh... fue la misma respuesta, nos dijeron que no podían hacer nada porque estaba... así como nosotros había muchísimos venezolanos y que ellos lo que podían hacer era que nos fuésemos para un albergue o algo así, este... que... fuéramos al SAMUR SOCIAL este...ese día a mí me dio como una crisis de... claro fuimos las niñas, mi esposo y yo. Yo me puse muy mal, yo empecé a llorar y le decía que por favor que me ayudaran, que yo no se lo pedía por mí, que era por mis hijas... que mis hijas... estábamos en una habitación y que ya yo no podía pagar, que mis hijas prácticamente no estaban comiendo, que o sea... que me ayudara, que si era madre, que por favor y que disculpara, que yo no estaba acostumbrada a estar pidiendo pero por mis hijas yo tenía que pedir... entonces... este... la señora fue amable pero me dijo que no podían hacer nada, que en tal caso darme un bono algo así para comida, era como una tarjetita y que bueno con eso... El Samur Social, eso fue lo más horrible que yo pude ver en mi vida, claro de verdad, o sea había gente durmiendo en el piso... nos dijeron que no había sitio entonces, que por eso era que había gente en el piso. Me dijeron, no hay sitio mira cómo estamos... yo decía ¿qué más vamos a hacer?” (M42Mad02).

“El 3 de agosto yo quedo en la calle, y yo digo ¿y ahora? Ya va, un refugio no hay, están colapsados, pero vi la tristeza de que a unas personas sí le dieron refugio y a otras no, entre esos estaba yo, y yo ya va ¿será que tienen más problemas? Porque yo creo que todos los que estamos aquí estamos mal. Me atiende Samur Social, me entregan hojas de comedores alberges, roperos y cuestión de emergencia y me dicen suerte, estamos colapsados y yo digo ah y yo quedé en la calle” (H48Mad07).

Bien es cierto que muchos venezolanos recibieron en el año 2019 un permiso por razones humanitarias que incluye permiso de trabajo, pero quienes llegaron a finales de 2018 o 2019 aún no han podido contar con ello y deben esperar a recibir la segunda tarjeta roja para obtener el permiso de trabajo.

“Ya entregué todo, me hicieron mis declaraciones y me dieron la tarjeta roja... entonces ya te van a dar la tarjeta para trabajar, eso ha sido otra cosa, que la tarjeta de trabajo, otra... entonces ya tengo la primera tarjeta roja sin permiso de

trabajo, porque primero la que dan es como una hoja. No me dieron tarjeta sino como para... para... la estadía regular acá dentro de lo legal acá, si y dicen que un mes, pero cuando uno va a cambiarlo al mes, lamentablemente por el gentío, o sea tanta... tanta gente que hay, cuando uno se mete en la página, mi cita de mayo, salió para septiembre. Que fue que fui, que me dieron la primera tarjeta, entonces tengo que ir en noviembre o diciembre” (M55Mad03).

Otra dificultad es el empadronamiento. A quienes alquilan una habitación, muchas veces no les dejan empadronarse, como también aquellos que llegan a casa de amigos o familiares donde ya hay muchas personas empadronadas. No estar empadronado en España es complejo, porque impide el acceso a ayudas de la Administración pública y a obtener la tarjeta sanitaria.

“O sea, nosotros no estábamos empadronados, ¿por qué razón? En esa habitación donde vivíamos yo hablé con la dueña de la casa y le dije que si nos podíamos empadronar. Ella me puso como condición... ella al principio se negó, que no quería empadronarnos ya después que me dijo que yo le fuera dos días a la semana a limpiarle, entonces ahí... Como mis días que yo limpiaba no eran fijos, o sea a mí me llamaban y yo tenía que decir que sí, y yo ni siquiera había logrado que a las personas que yo le limpiaba me pagaran ni siquiera 10 euros la hora, muchos me pagaban era 6 euros y claro yo desesperada yo aceptaba lo que me pagaran entonces ya ahí me lo ponía complicado.... Yo no, no puedo... porque hasta que mi esposo no empiece a producir yo no puedo y no nos empadronó” (M42Mad02).

“Yo he ido a muchos sitios acá... de la primera casa me fui porque realmente ahí no había padrón y ellos me estaban cobrando, yo pagaba y no podía ya más pagar, porque sin padrón ni dinero, ¿de dónde saco yo?” (M41Mad10).

La vergüenza es otro elemento que varios entrevistados mencionan ya que nunca antes se habían visto en una situación de necesidad. Muchas veces esa vergüenza los lleva a esperar demasiado tiempo antes de dar el paso siendo ya la situación urgente y más compleja para acompañar.

“Mira me está pasando esto y voy a quedar en la calle, pero por vergüenza no le dije que quedé en la calle hace ya 5 días” (H48Mad07).

“Me sentí primero incómoda porque primera vez que llegaba a pedir, pero me lo recomendó el cura de la Iglesia que ayudaban a los inmigrantes que estaban empezando. Entonces fui con mi documentación porque tenía el niño y necesitaba ayuda porque no estaba trabajando. Entonces me ayudaron los primeros tres meses y cuando conseguí trabajo al cuarto mes fui y les dije que había conseguido trabajo y les di las gracias por su apoyo” (M30Can15).

“Y hay algo particular este... yo creo que eso está en cada quien, pero yo no estaba acostumbrada en Venezuela a pedir ayudar, no tuve nunca la necesidad de pedir ayudas, como siempre tuve un trabajo, pero aquí uno se ha visto en la necesidad. De pronto para mí al principio era bastante fuerte tener que decir, pedir esto, pedir aquello, pedir lo otro, no es fácil porque yo siempre me he

mantenido. Yo desde que salí al campo de trabajo he sido sostén de mi casa, sostén de mis hijas, o sea no he tenido nunca... y eso a veces en tu orgullo a veces pega, pero bueno uno tiene que abrir y adaptarse y soltar ciertas cosas e ir". (M47Gal28).

6.3.3. Luces y sombras del rol de la Iglesia

La coordinación entre las instituciones marca la diferencia. Hay entrevistados que relatan haber contado con una buena red de colaboración y derivación entre las diferentes entidades eclesiales. Otros se han perdido por el camino o van tocando todas las puertas, generando confusión y decepción entre las personas que necesitan acogida, orientación y ayuda.

"Después de tocar las puertas de varias instituciones y mucha confusión, en Pueblos Unidos, nos orientaron completamente los pasos de cómo se debe hacer, no es lanzar flechas a lo loco, cómo ir a buscar ayuda, como veníamos haciendo". (H30Mad11).

"Hay una orientación inadecuada porque hoy me entero de una cosa, a los diez días de otra, luego ah, pero hay esta otra también, entonces te enteras de opciones distintas que tienes en vez de darte toda la información de una vez. No hay un sitio donde tu llegues y expliques tu situación y te digan bien, te orienten en lo que debes hacer. Sin embargo, siento que la Iglesia ha colaborado muchísimo en nuestra integración" (H63Val34).

"A ver yo he venido acá a Pueblos Unidos, he ido a Caritas he ido a APLA8, he ido a la Cruz Roja, he estado también y he metido en unas direcciones que están acá, en la parroquia del Padre Juan José, y en la parroquia de San Lorenzo, todo esto es que en APLA por lo menos hay un café los jueves en la tarde y va mucha gente, se presentan y dicen yo he ido a tal sitio, yo he ido a Río Rosas. A los Hombres de la Plaza Elíptica. Entonces pasan la información de boca a boca, como quien dice de radio de pueblo, de boca en boca he llegado a esos sitios, más acá también me dieron un listado donde podía ir a buscar más trabajo entonces he estado en todos estos lados por acá y pues hasta..." (M41Mad10).

Asimismo, la burocracia, la necesidad de papeles, la espera para recibir la ayuda se vive a veces con amargura cuando la necesidad es urgente, o cuando no se recibe la información adecuada de cómo es el proceso.

"En una oportunidad me recomendaron ir a Cáritas y pues fui, pero simplemente me ayudaban con una tarjeta mensual de 20 euros y nada más hasta que preferí que no, que preferí que se lo dieran a alguien más porque vamos a ver yo teniendo tres hijos, un niño con una condición. Yo decía, que voy a hacer yo con 20 euros, y para colmo tener que justificar yo la factura y todo esto" (M47Can12).

“Bueno Cáritas... vamos ahí, pero eso es un proceso, tus citas, no sé qué... Ya fui a uno, ayer me mandaron a uno de inserción laboral o atención laboral, no recuerdo, entonces ya fui y ellos quedaron en llamarme porque eh... también creo que te ubican o te dan algún acompañamiento, pero me van a llamar esta semana o la otra. Y la chica de Cáritas donde tengo cita, en otro Cáritas, me dijo que sí que me iban a llamar pero que hay una lista de espera” (M65Cat24).

“Nunca me he dirigido a pedir ayuda a la Iglesia católica, ni ninguna otra. He ido a la oficina de Cáritas y me dijeron que tenía que registrarme, que había que pedir una cita, total que eso se volvió como que muy fastidioso y nos fuimos porque había que buscar una persona allí. Había que llamarla no sé qué una cita para que me entrevistaran, esas citas están para el año que viene, total que dije, no dejemos eso así” (M43Can20).

El elemento clave es la acogida inicial. Muchos de los entrevistados valoran de manera positiva el calor humano, la escucha y la comprensión, más allá, si luego la ayuda demandada es posible o no. Esa acogida, ese encuentro con el otro desde la fe, es una de las grandes luces de la Iglesia católica, es el rostro cristiano de la acción caritativa. Quien se siente escuchado, valorado en su dignidad, independientemente de su condición, agradece de corazón ese encuentro.

“A través de Cáritas ellos me dieron como un informe socioeconómico, me derivaron a la parroquia que me correspondía y ahí daban una ayuda de alimentación, con ese tipo de cosas es con las ayudas que me han dado. Me lo habían comentado y yo fui a Cáritas, uno de los encargados rápidamente por ver mi situación porque justamente en ese momento yo no tenía empleo y ya sentía que los recursos que tenía se me estaban agotando. El vio mi angustia y me hizo ese informe, me pidió dos o tres cositas y me refirió a la parroquia. Cuando fui a la parroquia, ellos tienen una oficina en la parroquia donde reciben eso, te hacen unas preguntas, te anotan en una lista y automáticamente ellos me comenzaron y me llamaban dos, tres, cuatro veces al mes cuando le llegaban verduras o cuando le llegaban frutas. Ellos tenían una ayuda por la Unión Europea porque los productos tenían el logo de la Unión Europea y también, yo podía contar que a final de mes una vez me iban a llamar y eso te quita mucho... es como un alivio, un respiro que te dan para la parte de alimentación. Me sentí apoyada, tanto como el señor que me recibió en Cáritas, ah bueno, por el también me hizo la homologación del título de bachiller que me costaba como 50 euros homologar el título y en ese momento yo decía homologo el título o lo guardo, homologo el título o lo guardo y entonces lo guardo, lo guardo y el señor me dice pero, ¿no has homologado tu título? Y yo no, no vale, pero es que aquí tenemos una ayuda, vas a ir al banco que está ahí al frente, vas a meter, tú me traes el recibo y vaya y homologue su título, entonces yo no sabía esa. Porque hay muchas ayudas que hay que uno no las conoce. Para mí o sea Cáritas fue de una manera u otra el sitio que me acogió y me ayudó y la Iglesia está inmersa en ese trabajo entonces a mí me parece que por lo menos a mí me abrieron las puertas y me dieron el apoyo que me tenían que dar hasta donde me lo han podido dar. De hecho, vengo para Vigo y Cáritas sigue de una manera u otra apoyándome y abriéndome las

puertas para poder seguir. Este aquí en Vigo también el Cáritas me está dando una ayuda con la comida, como estoy sin empleo y me han ayudado, ahorita estoy entrando a la cuestión de empleo aquí y bueno, que te puedo decir todo eso tiene relación directa con la Iglesia. Yo creo que la Iglesia de cierta manera se ha preocupado y se ha ocupado de aquellas personas que de una manera u otra están necesitando de ese sostén, esa manito que te ayude a comenzar otra vez de cero, yo creo que sí, yo lo he vivido así” (M43Gal28).

“Yo soy una persona religiosa, de hecho, soy católico y practicante a pesar de ser homosexual y todo eso sé que la Iglesia no lo acepta, pero yo soy muy... amo la religión fui a la Iglesia y en la Iglesia me dijeron que fuera a Cáritas de la parroquia y me ha ido muy bien también y estoy muy agradecido” (H57Gal31).

No obstante, también se ha notado en algunas entrevistas una cierta confusión y desconocimiento sobre las instituciones pertenecen a la red caritativa y social de la Iglesia. Para algunos la Iglesia católica se limita al sacerdote y la parroquia, sin darse cuenta que, al recibir apoyo de Cáritas, Migra Studium o incluso algunas congregaciones o colegios católicos, también es la Iglesia quien les está apoyando.

“No he hablado con la Iglesia católica sino personalmente con Cáritas” (H51Can13).

“Sin duda alguna la Iglesia católica no ha colaborado con mi integración. El colegio de mis hijos si me ayudado un montón, siempre que lo han necesitado ellos han estado allí para mis hijos. Me imagino que pertenecen a la Iglesia católica, porque son la congregación de salesianos San Juan Bosco. No lo sé, pero son los que me han ayudado un montón” (M47Can12).

“Yo nunca llegué a pedir ayuda a la Iglesia católica, las únicas que me ayudaron como tal fueron las hermanas de la Inmaculada y a Cáritas llegué a ir también pero no me ayudaron” (M54Can18).

“No he pedido ayuda en Instituciones ni a la Iglesia. A nosotros, a mí por lo menos me han ayudado bastante incluso la abogada es de Cáritas y en Migra Studium hice un curso” (H44Cat23).

“No, la Iglesia no me ha ayudado, solo Migra Studium me ha dado apoyo con este curso y Cáritas nos seleccionó para hacer un curso que te ayuda a ti a hacer currículo a buscar empleo, que te facilita los medios” (H56Cat25).

6.4. A modo de resumen

El proceo de investigación concluye que la Iglesia católica ha marcado la diferencia para muchos venezolanos que se encuentran en una situación de vulnerabilidad y exclusión social.

Con sus luces y sus sombras, se puede concluir que la Iglesia católica ha colaborado de manera positiva en la integración de la comunidad venezolana. Claves para seguir por este camino son la coordinación, la derivación organizada entre la propia red cari-

tativa y social de la Iglesia como también reforzar su identidad. Desde la humildad, independientemente si se trata de una parroquia, fundación, institución, proyecto o congregación de diferentes carismas, es importante que quien toque la puerta tenga conocimiento que es la Iglesia católica quien la abre.

Y de eso se trata, de abrir la puerta, no importa quien la toque, con un rostro amable que invite al otro a pasar.

Dar a conocer la situación por la que atraviesa Venezuela y poder relatar su historia migratoria, ha significado mucho para algunos entrevistados que agradecen esta oportunidad.

“Gracias por la oportunidad y sobre todo por que vean la realidad de lo que está pasando en mi país. El que se den cuenta de que sí hay un problema, que sí hay un problema inmigratorio porque es muy triste, muy triste ver como personas que nacieron en un país, que se formaron en un país. Sobre todo, mi generación, que nos tomemos el riesgo de venirnos a un país donde sabemos que de una manera u otra estamos un poco limitados porque de pronto no nos abalan los estudios, porque ya tenemos una edad que no es tan fácil entrar a un mercado de trabajo, o sea que lo tenemos que hacer porque sí hay una situación en el país. Que toda esa juventud que se está formando, es muy triste, yo lo puedo decir dentro del ámbito educativo es muy triste porque en el último año educativo, los chicos no me querían dejar venir y “no te vayas, no se vaya, no nos deje, no nos deje”. Decirles a los chicos que van a salir ya al campo universitario y decirme, profe, pero para que vamos a estudiar, para que vamos a ir a la universidad, que vamos a perder tantos años en la universidad si no hay trabajo, si no hay comida, y que tu ponerle tu mejor cara y decirle, si se puede, si se puede, apóyense pero yo voy a salir corriendo, es difícil. Pero si hay una situación en mi país que lamentablemente nos está obligando a salir huyendo porque la gente de repente dice que estamos emigrando por moda. La emigración del venezolano no es una emigración por moda, es una emigración por sobrevivencia, porque yo salí huyendo de mi país, y muchos han salido huyendo, como en todos lados, hay gente buena, hay gente mala, a gente que sale del país a fastidiar y a ponernos mal delante de otras personas, pero hemos salido mucho profesional y mucha gente buena y es triste, pero si hay una situación lamentable” (M43Gal28).

CAPÍTULO

VIII

CONCLUSIONES Y RECOMENDACIONES

En este capítulo final se procede a sintetizar los resultados de esta investigación a través de los datos obtenidos en el trabajo empírico y el estudio de las fuentes secundarias. Durante el desarrollo de cada apartado, se han ido señalando las conclusiones en contraste con los objetivos trazados. Queda destacar las conclusiones y recomendaciones más relevantes como fruto del trabajo realizado.

7.1. Conclusiones

Venezuela siempre ha sido una tierra que ha recibido con los brazos abiertos a migrantes a lo largo de su historia. Ha convivido con alemanes, españoles, portugueses, italianos, norteamericanos, colombianos, cubanos, chilenos y un sinfín de extranjeros que lo dejaron de ser al poco tiempo, pues terminaban mimetizándose con el entorno, con las costumbres y su gastronomía. Éstos antes extranjeros ahora venezolanos, son los abuelos y padres de tantos que hoy deben huir de Venezuela en búsqueda de mejores condiciones de vida. De alguna manera, la historia se repite en sentido inverso. Sin embargo, el recibimiento de hoy no ha sido como el de antaño. Muchos están pasando por tiempos duros. Han sido empleados en oficios que ni siquiera se imaginaron. Tuvieron que dejar atrás su antigua vida, extrañan cada segundo su tierra, se preguntan si volverán a ver a sus familiares, amigos... A pesar de todo lo anterior, más el 90 % de los entrevistados confiesa que extraña una Venezuela que ya no existe. En consecuencia, no cambiarían la tranquilidad que experimentan aquí, la estabilidad, la variedad de productos en el mercado, la seguridad que sienten al salir de noche y el poder enviar de vez en cuando algo de dinero, comida o medicamentos a sus familiares y amigos.

Fruto del estudio realizado se plantean esta serie de conclusiones, retomando los puntos clave:

1. La trayectoria de la emigración venezolana a España empieza a tener una incidencia significativa desde 1998 pero es a partir de 2015 cuando las cifras desvelan el comienzo del verdadero éxodo migratorio.
2. Quienes decidieron abandonar el país antes de 2015, han contado con mejores posibilidades para establecerse, integrarse y acceder al mercado laboral español.

España ofreció la oportunidad a muchos hijos y nietos de españoles emigrados a entrar al país con la nacionalidad. Igualmente acogió a venezolanos cualificados, estudiantes de carreras técnicas y jubilados que no suponían una carga para el país, más bien aportaban.

3. España ha sido uno de los lugares preferentes de los venezolanos que decidían emigrar y buscaban resguardar todo lo que ya habían logrado en origen, pero el hambre, la falta de alimentos, la peor de las inflaciones y la inseguridad han llevado a casi 6 millones de personas a cruzar las fronteras huyendo de una pesadilla que parece no tener fin.
4. En la actualidad se estima que España ha pasado al quinto o sexto lugar, ocupando Colombia y Perú el primer y segundo puesto.
5. El cambio de perfil de la inmigración venezolana a partir del 2015 ha pasado de ser un colectivo integrado a un colectivo vulnerable que requiere de una atención especial para evitar que se llegue a situaciones de exclusión social.
6. El gobierno español ha respondido a la demanda por la salida masiva de venezolanos a consecuencia de la crisis humanitaria, política y social del país con el permiso de razones humanitarias que se entiende como un régimen de protección que está contemplado para casos de afluencia masiva de personas desplazadas, procedentes de terceros países y que no puedan regresar en condiciones seguras a su país de origen, como se está aplicando con Siria y Palestina y en algunos casos Ucrania. La respuesta española ha sido lenta, comparada con la respuesta de Perú y Colombia, siendo el país europeo, con diferencia, con la mayor cantidad de inmigrantes venezolanos.
7. El contraste con estudios anteriores refleja una mayor precariedad para los venezolanos llegados a España después de 2015. La decisión de emigrar de Venezuela se hace de manera más precipitada, desde una motivación mayoritariamente económica y social con unas expectativas que se ven “algo” cumplidas una vez en destino porque simplemente Venezuela atraviesa la más oscura etapa de su historia, y para muchos volver a su país se ha transformado en una “esperanza” lejana.
8. Destacar la vulnerabilidad en la que se encuentran las personas jubiladas, tanto si tienen o no la nacionalidad española, ya que por convenio deberían recibir aquí en España la jubilación después de sus años de cotización en Venezuela. Desde hace más de 4 años no reciben la paga de su jubilación aquí en España y aún si se recibiera, la devaluación del bolívar reduciría el pago a cuantías ridículas. Los jubilados han ido agotando los ahorros propios de todo una vida y muchos se encuentran en una paradójica situación de pobreza que no va acorde con su anterior estatus económico, formativo y social, y si tienen la nacionalidad española pueden optar a una renta no contributiva que no supera los 400 euros.
9. En este momento, la vía más utilizada para entrar a España de manera legal es la solicitud de asilo, en su mayoría no por factores políticos comprobables, más sí por razones humanitarias.

10. Las razones políticas fueron dentro de los entrevistados el principal motivo para emigrar. Casos de persecución política y corrupción son evidenciados en las entrevistas.
11. Como se recoge en diversos ámbitos de esta investigación, entre las razones sociales que motivaron la emigración, las dos principales son la inseguridad y la violencia. Se vive un largo periodo de violencia política, de opresión, de instauración del “Estado fallido” y violación de Derechos Humanos. Esta crisis se ha extendido a todos los ámbitos de la sociedad como el económico, atención a la salud y a la educación. Sin embargo, el aspecto político subyace a toda la debacle socio-económica y es la razón principal de la elección de migrar.
12. En cuanto a los motivos económicos relacionados con la crisis humanitaria, destaca la continua inflación y devaluación de la moneda, los bajos sueldos, la deficiencia de los suministros de agua y luz.
13. Merecen una mención los motivos de salud, ya que la falta de servicios médicos, material sanitario y medicamentos es otro gran problema que enfrenta el país y que ha motivado la emigración.
14. Entre los motivos familiares se agrupan o bien en la reunificación de la familia cuando algún miembro ya se encuentra en España o en la búsqueda de mejores posibilidades de futuro para los hijos.
15. La familia juega un papel importante tanto en el apoyo económico como emocional a la hora de emprender el viaje. Asimismo, la familia lejana y directa en el país de destino se considera como un apoyo real al momento de tomar la decisión.
16. Una vez en destino los apoyos esperados mayormente por parte de amigos venezolanos, no siempre corresponden a las expectativas previas a emprender el proyecto migratorio.
17. No se considera como prioridad asociarse con otros venezolanos, ni son las redes de venezolanos existentes en España quienes atraen a otros a emigrar.
18. La tasa de desempleo entre los inmigrantes venezolanos ha aumentado debido a las dificultades para lograr una inserción laboral o bien por la espera del permiso de trabajo o por la propia situación del mercado laboral en España.
19. De los que trabajan, muchos ocupan puestos por debajo de su formación y capacidades con sueldos bajos. En consecuencia, el acceso a la vivienda y la sanidad se han visto afectados.
20. Los resultados de las encuestas y entrevistas muestran que los niños se adaptan más rápido y mejor que los mayores.
21. Para los venezolanos entrevistados, España no es un lugar muy desconocido aún para aquellos que vienen por primera vez. Esto se debe a que una migración ingente de españoles viajó para Venezuela después de la guerra civil española y

desde siempre han estado muy ligados a su cultura, costumbres y gastronomía. Con lo cual el choque cultural no es tan fuerte más allá del clima y algunos aspectos administrativos.

22. Tanto las entrevistas como los cuestionarios afirman que la Iglesia católica ha marcado la diferencia para muchos venezolanos que se encuentran en una situación de vulnerabilidad y exclusión social.
23. Las dificultades en la solicitud de asilo y en la obtención del empadronamiento, la burocracia y la vergüenza a la hora de solicitar ayudas son los principales elementos que las personas entrevistadas narran en su proceso de acogida e integración en España.
24. Del conjunto de la investigación y con sus luces y sus sombras, se desprende que la Iglesia católica ha colaborado de manera positiva en la integración de la comunidad venezolana. Un elemento central ha sido su capacidad de acogida. Algunas claves para seguir por este camino son la coordinación, la derivación organizada entre la propia red caritativa y social de la Iglesia, como también el refuerzo de la misión común como Iglesia en salida.

7.2. Recomendaciones

1. Proponemos profundizar en un mayor conocimiento de la realidad de la comunidad venezolana en España. El estudio demuestra que, dado que las condiciones en Venezuela se han precarizado hasta límites insospechados y que el perfil de personas que llegan cada vez presenta una situación más vulnerable, se insta a un desarrollo mayor del conocimiento de la comunidad venezolana, especialmente los que han llegado a partir del 2015.
2. Solicitamos una agilización en los trámites y procedimientos administrativos, revisando los plazos y protocolos para que las personas venezolanas beneficiarias de protección internacional puedan ejercer sus derechos, facilitando el proceso de citas ante las autoridades competentes en cada uno de los ámbitos legales, atención social, empadronamiento, etc.
3. Proponemos espacios de encuentro y de acompañamiento a una comunidad como la venezolana con deficiencias a la hora de asociarse, debido probablemente a su bagaje histórico en el ámbito social y político en su país.
4. Instamos a la Iglesia católica y en especial a sus obispos, por la incidencia de la comunidad venezolana en algunas diócesis, a seguir realizando labores de acogida y acompañamiento de la comunidad venezolana, del mismo modo que se realiza con otras comunidades migrantes y colectivos vulnerables.
5. Animamos a seguir reforzando el trabajo en red entre las instituciones que trabajan dentro de la Iglesia católica con las comunidades migrantes, especialmente dentro

del marco de la Red Migrantes con Derechos. Asimismo, proponemos que desde la hospitalidad y acogida universal que caracteriza estas instituciones y fundaciones eclesiales, las personas migrantes y refugiadas perciban con claridad que pertenecen a la red caritativa y labor social de la iglesia.

6. Invitamos a que se siga cuidando la formación en identidad y misión en cada una de las personas que trabajan o colaboran en nuestras parroquias, fundaciones, instituciones, proyectos o congregaciones de diferentes carismas, estén alineadas con las directrices de la Iglesia y en concreto del papa Francisco, en la sección Migrantes y Refugiados del Dicasterio sobre el Desarrollo Humano Integral.
7. Alentamos a que la Iglesia sea puerta abierta e Iglesia en salida sin importar quien toque la puerta, pues muchas veces nos pasará como en Mambré, que estaremos acogiendo al mismo Dios. Este elemento de acogida es uno de los aspectos que más han valorado las personas entrevistadas.

Bibliografía

- Álvarez, R. (2007). Evolución histórica de las migraciones en Venezuela. Breve recuento. *Aldea Mundo*, 11(22).
- Ares, A. (2017). *La rueda migratoria: Tejiendo historias y experiencias de integración*. Madrid: Universidad Pontificia Comillas.
- Ares, A., Martínez, J., & Rúa, A. (2020). *Un arraigo sobre el alambre: La integración social de la Población de Origen Inmigrante en España*. Madrid: FOESSA.
- Bardin, L. (1996). *Análisis de contenido*. Madrid: Akal Ediciones.
- Bonilla, E., & Rodríguez, P. (1997). *Más allá del dilema de los métodos. La investigación en las ciencias sociales*. Buenos Aires: Ediciones Uniandes.
- CÁRITAS ESPAÑOLA. (s.f.). Recuperado el 30 de 05 de 2020, de <https://www.caritas.es/quienes-somos/>
- CÁRITAS VENEZUELA. (17 de Octubre de 2018). Obtenido de <http://caritasvenezuela.org/2018/10/16/comunicado-dependencia-susmision-y-disimulo-la-situacion-alimentaria-de-venezuela/>
- CEAR. (2018). *Informe 2017: Las personas refugiadas en España y Europa*. Madrid: Comisión Española de Ayuda al Refugiado. Obtenido de <https://www.cear.es/wp-content/uploads/2017/06/Informe-Anual-CEAR-2017.pdf>
- CEAR. (2019). *Informe 2018: Las personas refugiadas en España y Europa*. Madrid: Comisión Española de Ayuda al Refugiado. Obtenido de <https://www.cear.es/wp-content/uploads/2018/06/Informe-CEAR-2018.pdf>
- CEAR. (2020). *Informe 2019: Las personas refugiadas en España y Europa*. Madrid: Comisión Española de Ayuda al refugiado. Obtenido de [Las personas refugiadas en España y Europa: https://www.cear.es/solicitantes-asilo-mas-que-cifras-2019/](https://www.cear.es/solicitantes-asilo-mas-que-cifras-2019/)
- Comisión Episcopal de Migraciones. (2011). *COMISION EPISCOPAL DE MIGRACIONES PLAN PASTORAL 2011-15. "La atención pastoral a la movilidad humana en la Nueva*

- Evangelización*”. Obtenido de COMISION EPISCOPAL DE MIGRACIONES PLAN PASTORAL 2011. https://conferenciaepiscopal.com.es/wp-content/uploads/2013/02/comisiones_migraciones_20112015PlanPastoral.pdf
- Consejo Económico y Social de España . (2019). *La inmigración en España: efectos y oportunidades*. Madrid: CES.
- De la Vega, I. (2012). Venezuela está perdiendo su capital más importante, el intelectual. *Veneconomía*, 29(11), 4-7.
- Dekocker, K. (2010). *Aproximación al perfil de la inmigración venezolana en la Comunidad Autónoma de Madrid*. Trabajo de investigación, Madrid.
- Dekocker, K. (2010). *Aproximación al perfil de la inmigración venezolana en la Comunidad Autónoma de Madrid*. Trabajo de fin de Master, Universidad Pontificia Comillas, Madrid.
- Dekocker, K. (2017). *La emigración venezolana como estrategia de reproducción social y su concreción en España entre 1998-2015: factores determinantes*. Tesis Doctoral, Universidad Pontificia Comillas, Madrid.
- Dekocker, K. (2017). *La emigración venezolana como estrategia de reproducción social y su concreción en España entre 1998-2015: factores determinantes*. Tesis Doctoral, Universidad Pontificia Comillas, Madrid.
- Dekocker, K. (2018). La comunidad venezolana en España. De una estrategia de reproducción social a una creciente pobreza emergente. En J. Koechlin, & J. Eguren, *El éxodo venezolano entre el exilio y la emigración*. OBIMID.
- Dekocker, K. (2018b). La comunidad venezolana en España. De una estrategia de reproducción social a una creciente pobreza emergente. En J. Koechlin, & J. Eguren, *El éxodo venezolano entre el exilio y la emigración*. OBIMID.
- Dekocker, K., & Jiménez, M. (2019). Venezolanos tridimensionales; Probando destinos? En C. Blouin, *Después de la llegada: realidades de la migración venezolana* (págs. 25-45). Lima: Themis.
- ENCOVI. (2018). *Encuesta de Condiciones de Vida de Venezuela*. Caracas: Universidad Andres Bello, Universidad Central de Venezuela, Universidad Simón Bolívar. Recuperado el 20 de Enero de 2019, de <https://elucabista.com/wp-content/uploads/2018/11/RESULTADOS-PRELIMINARES-ENCOVI-2018-30-nov.pdf>
- Fernández, M. J. (2002). *La emigración española a Venezuela*. Madrid: Universidad Complutense de Madrid.
- Freitez, A. (2011). La emigración desde Venezuela en la última década. *Temas de Conyuntura*(63), 11-38. Retrieved from http://w2.ucab.edu.ve/tl_files/IIES/recursos/Temas%20de%20Coyuntura%2063/1.La_emigracion_Venezuela_Freitez..pdf

- Freitez, A. (2011). La emigración desde Venezuela en la última década. *Temas de Conyuntura*(63), 11-38.
- Galeano, M. (2004). *Estrategias de investigación social cualitativa. El giro en la mirada*. Colombia: La carreta editores.
- Hernández, R., Fernández, C., & Baptista, P. (1991). *Metodología de la Investigación*. México: McGraw-Hill Interamericana.
- Human Rights Watch. (Julio de 2020). *World Report 2020, Venezuela, Events of 2019*. Obtenido de <https://www.hrw.org/world-report/2020/country-chapters/venezuela>
- INE. (s.f.). https://www.ine.es/dyngs/INEbase/es/operacion.htm?c=Estadistica_C&cid=1254736177012&menu=resultados&idp=1254734710990. España. Recuperado el 30 de mayo de 2018
- Institute for Economic and Peace. (2019). *Global Peace Index 2019: Measuring Peace in a Complex World*. Sidney. Recuperado el 22 de Abril de 2020, de <http://visionofhumanity.org/reports>
- Morales Senges, C. (2018). *26 Crímenes y una crónica. Quién mato a la resistencia en Venezuela*. Caracas: Dahbar.
- Morrow, R., & Torres, C. (2007). *Las teorías de la reproducción social y cultural*. Madrid: Popular.
- OIM. (07 de Junio de 2019). *Organización Internacional para las Migraciones*. Obtenido de Tendencias Migratorias Nacionales en América del Sur: <https://www.acnuh-ttps://www.acnur.org/noticias/press/2019/6/5cfa5eb64/refugiados-y-migrantes-de-venezuela-superan-los-cuatro-millones-acnur-y.html>
- Páez, T., Vivas, M., & Pulido, J. (2014). *Comunidad venezolana en el exterior. Un nuevo método de exilio*. Caracas: Universidad Central de Venezuela.
- Panadés, E. (2011). La emigración venezolana rumbo a España: características socio-demográficas e inserción laboral de una migración en tiempos de crisis. *Temas de Conyuntura*(63), 39-68.
- Peinado, F. (21 de 11 de 2018). Vuelva en diciembre de 2020: el mensaje de la policía a los solicitantes de asilo en Madrid. *El País*.
- Red Migrantes con Derechos. (2020). *La acogida en la Iglesia: una forma de ser y de hacer*. Madrid: Red Migrantes con Derechos.
- Spindler, W. (28 de Octubre de 2019). Situación de la migración venezolana. (VOA, Entrevistador)
- Toledano, N., Urbano, D., & Ribeiro, D. (2009). Creación de empresas e inmigración: el caso del empresariado venezolano en España. *Revista Venezolana de Gerencia*(45), 9-23.

- UNHCR. (2019). *United Nations High Commissioner for Refugees*. Obtenido de Venezuela Situation: <https://www.acnur.org/ev/conf/5dcda9524/discurso-de-eduardo-stein-representante-especial-conjunto-de-acnur-y-oim.html?query=Venezuela>
- VENEZUELAN PRESS. (2018). *El exilio venezolano. Perspectivas del caso España 1998-2018*. Madrid: Venezuelan Press.

¿Cuál es la realidad de la comunidad venezolana en España?
¿Cómo le ha afectado la situación de pandemia por la COVID-19?
¿Cuál es el rol que la Iglesia católica y sus instituciones juegan en la acogida e integración de la comunidad venezolana? ¿Qué percepción tienen las propias personas migrantes sobre este papel tanto en sus iglesias locales en Venezuela, como sobre todo a su llegada a España? Estas y otras cuestiones son abordadas en este libro fruto de una investigación realizada en distintos rincones del territorio español.

Venezuela ha vivido en los últimos años un proceso migratorio sin precedentes. Un buen número de migrantes venezolanos han llegado a España, convirtiéndose en una de las comunidades migrantes más numerosas. La situación de pandemia causada por la COVID-19 ha acrecentado su situación de vulnerabilidad.

Este libro pretende mostrar la situación por la que atraviesan los venezolanos llegados a España a partir del año 2016. Un elemento importante en esta investigación es reforzar un mayor conocimiento del papel que juega la Iglesia católica española en la acogida, el acompañamiento y la integración del colectivo venezolano. Para poder alcanzar estos objetivos, hemos aprendido del camino andado y realizaremos propuestas que sigan animando la acogida y la integración de este colectivo. Dentro de la metodología, realizaremos un análisis estadístico de la evolución de la comunidad venezolana en España, para posteriormente describir a través de un análisis empírico, el perfil, la trayectoria migratoria y su proceso de integración.