



Familia y precariedad laboral desde el IX Informe FOESSA



Subcomisión de Acción Caritativa y Social de la CEE
Departamento de Pastoral del Trabajo

Introducción

**Una mirada propia inspirada
por la acción social y la
colaboración académica**

Exclusión y desarrollo social en España



Un modelo de colaboración: una suma de personas

140 investigadores

51 universidades públicas y privadas, centros de investigación y fundaciones



Informes territoriales



2014



2019



2022



2025

22 informes territoriales
40 investigadores

Bloque 1

Factores del modelo de sociedad

7 factores del modelo social



CAMBIOS DEMOGRÁFICOS



DESIGUALDAD QUE GENERA POBREZA Y EXCLUSIÓN SOCIAL



SOCIEDAD ORGANIZADA EN TORNO AL EMPLEO



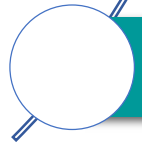
LA VIVIENDA COMO INVERSIÓN ALEJA EL DERECHO A LA VIVIENDA



UN ESTADO DE BIENESTAR BIEN RESPALDADO PERO EN RIESGO



DESCONFIANZA, ALEJAMIENTO Y DESVINCULACIÓN



MODELO DE DESARROLLO ECOLÓGICAMENTE INSOSTENIBLE

3 cambios demográficos de calado

INMIGRACIÓN

- **DE PAÍS EMISOR A DESTINO MIGRATORIO**
- España se ha convertido en destino de flujos migratorios, redibujando su demografía e impulsando el crecimiento poblacional (184.000 en 1980 a 8,8 mill. en 2024)

PARTICIPACIÓN FEMENINA

- **INCORPORACIÓN MASIVA DE LAS MUJERES**
- Las mujeres han transformado el mercado laboral pasando de una participación del 40% (1995) al 70% (2024), y el sostenimiento del bienestar, modificando la estructura familiar y la cultura política

FECUNDIDAD FRUSTRADA

- **MENOS HIJOS DE LOS DESEADOS Y MÁS TARDE**
- Las mujeres desearían 2,1 hijos pero tienen 1,2 de media. Además les gustaría tenerlos a los 28 años, pero los tienen a los 31,5 (la edad más tardía de Europa)

7 factores del modelo social



CAMBIOS DEMOGRÁFICOS



DESIGUALDAD QUE GENERA POBREZA Y EXCLUSIÓN SOCIAL



SOCIEDAD ORGANIZADA EN TORNO AL EMPLEO



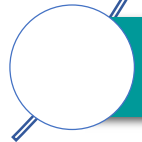
LA VIVIENDA COMO INVERSIÓN ALEJA EL DERECHO A LA VIVIENDA



UN ESTADO DE BIENESTAR BIEN RESPALDADO PERO EN RIESGO



DESCONFIANZA, ALEJAMIENTO Y DESVINCULACIÓN



MODELO DE DESARROLLO ECOLÓGICAMENTE INSOSTENIBLE

La desigualdad genera pobreza y exclusión



España mantiene una de las tasas de desigualdad **más altas de Europa.**



La cronificación de la pobreza y de la exclusión social

Las fases de recuperación no han cerrado la brecha en dos décadas de crisis

Los “recortes” no frenaron el impacto de la crisis, sino que agravaron la situación de los más vulnerables.

El “escudo social” evitó colapso social, pero no llegó con intensidad a los más vulnerables.


7 factores del modelo social



CAMBIOS DEMOGRÁFICOS



DESIGUALDAD QUE GENERA POBREZA Y EXCLUSIÓN SOCIAL



SOCIEDAD ORGANIZADA EN TORNO AL EMPLEO



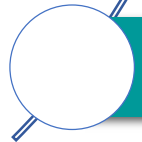
LA VIVIENDA COMO INVERSIÓN ALEJA EL DERECHO A LA VIVIENDA



UN ESTADO DE BIENESTAR BIEN RESPALDADO PERO EN RIESGO



DESCONFIANZA, ALEJAMIENTO Y DESVINCULACIÓN



MODELO DE DESARROLLO ECOLÓGICAMENTE INSOSTENIBLE

Sociedad organizada en torno al empleo



Desvalorizamos el
trabajo que no es
empleo

7 factores del modelo social



CAMBIOS DEMOGRÁFICOS



DESIGUALDAD QUE GENERA POBREZA Y EXCLUSIÓN SOCIAL



SOCIEDAD ORGANIZADA EN TORNO AL EMPLEO



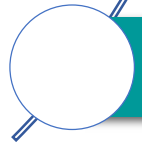
LA VIVIENDA COMO INVERSIÓN ALEJA EL DERECHO A LA VIVIENDA



UN ESTADO DE BIENESTAR BIEN RESPALDADO PERO EN RIESGO



DESCONFIANZA, ALEJAMIENTO Y DESVINCULACIÓN



MODELO DE DESARROLLO ECOLÓGICAMENTE INSOSTENIBLE

La vivienda es el epicentro de la desigualdad

Hogares con al menos una segunda vivienda en propiedad (2020)

50% con menos renta	Siguiente 40%	10% más rico
23%	61%	94%

Casi la mitad tienen 3 o + propiedades



Ha primado la vivienda como bien de inversión y no como bien de uso social

7 factores del modelo social



CAMBIOS DEMOGRÁFICOS



DESIGUALDAD QUE GENERA POBREZA Y EXCLUSIÓN SOCIAL




SOCIEDAD ORGANIZADA EN TORNO AL EMPLEO



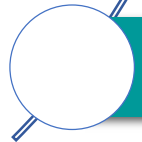
LA VIVIENDA COMO INVERSIÓN ALEJA EL DERECHO A LA VIVIENDA



UN ESTADO DE BIENESTAR BIEN RESPALDADO PERO EN RIESGO



DESCONFIANZA, ALEJAMIENTO Y DESVINCULACIÓN



MODELO DE DESARROLLO ECOLÓGICAMENTE INSOSTENIBLE

Un Estado de Bienestar bien respaldado pero en riesgo

Fuerte apoyo social a los servicios del EB

Tensiones geopolíticas que reorienten la inversión

Auge del individualismo

Base fiscal débil



El Estado de Bienestar requiere un nuevo pacto social y fiscal

7 factores del modelo social



CAMBIOS DEMOGRÁFICOS



DESIGUALDAD QUE GENERA POBREZA Y EXCLUSIÓN SOCIAL



SOCIEDAD ORGANIZADA EN TORNO AL EMPLEO



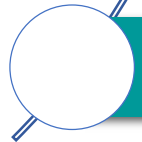
LA VIVIENDA COMO INVERSIÓN ALEJA EL DERECHO A LA VIVIENDA



UN ESTADO DE BIENESTAR BIEN RESPALDADO PERO EN RIESGO



DESCONFIANZA, ALEJAMIENTO Y DESVINCULACIÓN



MODELO DE DESARROLLO ECOLÓGICAMENTE INSOSTENIBLE

Un modelo que genera DESeS...

Desvinculación



Desconfianza



Desafección



7 factores del modelo social



CAMBIOS DEMOGRÁFICOS



DESIGUALDAD QUE GENERA POBREZA Y EXCLUSIÓN SOCIAL



SOCIEDAD ORGANIZADA EN TORNO AL EMPLEO



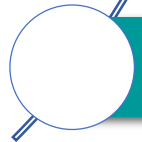
LA VIVIENDA COMO INVERSIÓN ALEJA EL DERECHO A LA VIVIENDA



UN ESTADO DE BIENESTAR BIEN RESPALDADO PERO EN RIESGO



DESCONFIANZA, ALEJAMIENTO Y DESVINCULACIÓN



MODELO DE DESARROLLO ECOLÓGICAMENTE INSOSTENIBLE

Un modelo ecológicamente insostenible

Si todo el mundo viviera como España,
necesitaríamos 2,5 planetas

Los impactos ambientales afectan más a
quienes menos tienen



Quemamos los recursos del planeta con la misma rapidez con la que
agotamos a las personas

Bloque 2

Exclusión social: marco general

La exclusión social va más allá de la pobreza económica



1 de cada 4 personas en situación de exclusión social no es pobre en términos de ingresos monetarios



Fenómeno multidimensional

Empleo

Participación

Salud

Conflicto

Privación material

Vivienda

Educación

Aislamiento

La medición de la exclusión

LA EXCLUSIÓN SOCIAL

- Es más que la falta de dinero
- Es la acumulación de dificultades
- Es un alejamiento del espacio central de la sociedad
- Es multidimensional

LA ESPIRAL DE LA EXCLUSIÓN



EMPLEO
Ser la persona con más ingresos y llevar más de 1 año desempleada

CONSUMO
Pobreza extrema con ingresos inferiores al 30% de la renta familiar mediana

VIVIENDA
Riesgo de desahucio

DIMENSIONES DE LA EXCLUSIÓN SOCIAL

PARTICIPACIÓN POLÍTICA
No participar en la vida social

SALUD
Tener una enfermedad crónica que impida la autonomía

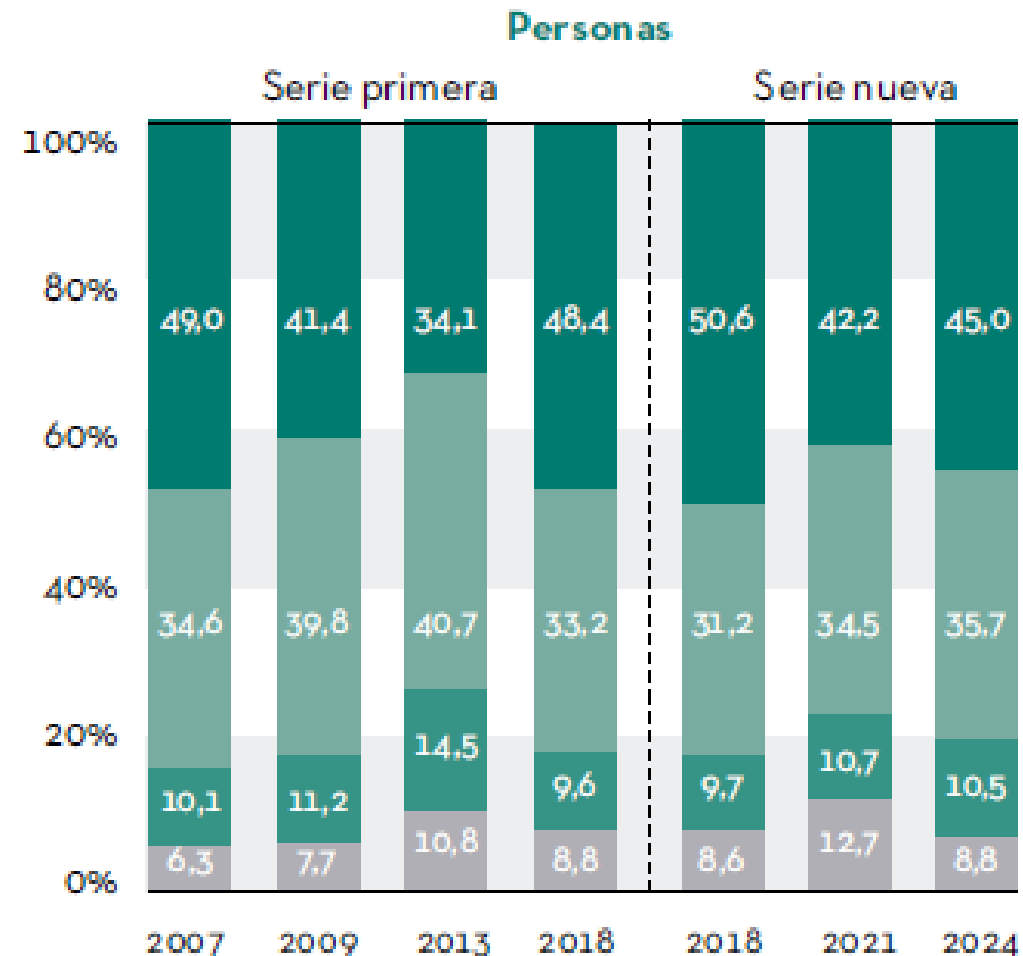
AISLAMIENTO
Vivir en soledad sin ningún apoyo

EDUCACIÓN
Tener un bajo nivel de estudios

CONFLICTO SOCIAL
Sufrir malos tratos

Vivimos un proceso inédito de fragmentación social

- Se reduce el espacio de la integración plena y se ensancha la precariedad
- La clase media se reduce:
 - Polarización del empleo.
 - Dificultad de acceso a la vivienda
- 4,3 millones de personas en exclusión severa
 - un 52% por encima de 2007.



■ Integración plena ■ Integración precaria ■ Exclusión moderada ■ Exclusión severa

Vivimos un proceso de fragmentación social

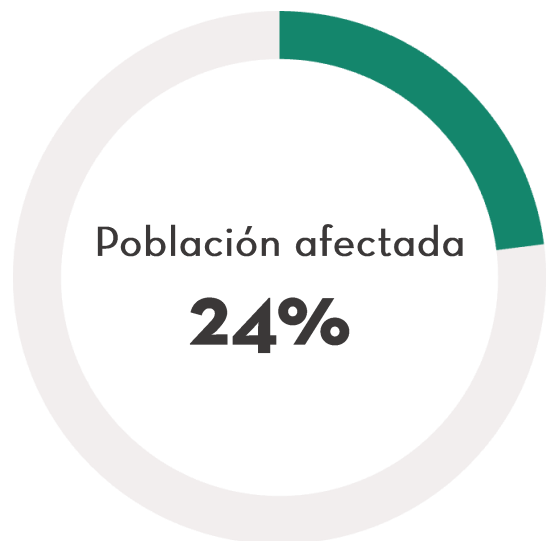
4,3 millones de personas en situación de exclusión social severa



Bloque 3

**Un país que se fragmenta con
la vivienda y el empleo como
motores de exclusión**

La vivienda como epicentro de la desigualdad



Escalada de precios insostenible desde 2018
+ 32% precio de compra

Aumento del **24%** en el coste del alquiler desde 2018

45% de personas en alquiler están en riesgo de pobreza y exclusión social → la cifra más alta de la UE.

50% hogares tensionados por el pago del alquiler



La vivienda es un derecho “fake”

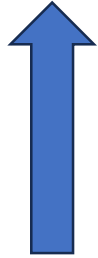
Consecuencias dramáticas

14% 2,7 millones de hogares en pobreza severa tras pagar la vivienda

7% personas viven en hacinamiento

Asfixia, estrés, miedo

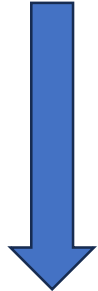
El empleo se recupera, pero el bolsillo y la integración plena no lo nota



Aumento del empleo 16% entre 2018 (19,3 millones) y 2025 (22,4 millones)

La tasa de paro se ha reducido hasta el 10%

Se reduce notablemente el paro de larga duración del SP.



Los salarios han aumentado, pero no tanto como el coste de la Vida.

+ 17% Salario medio
+ 0,7% Salario euros reales

Relaciones laborales intermitentes

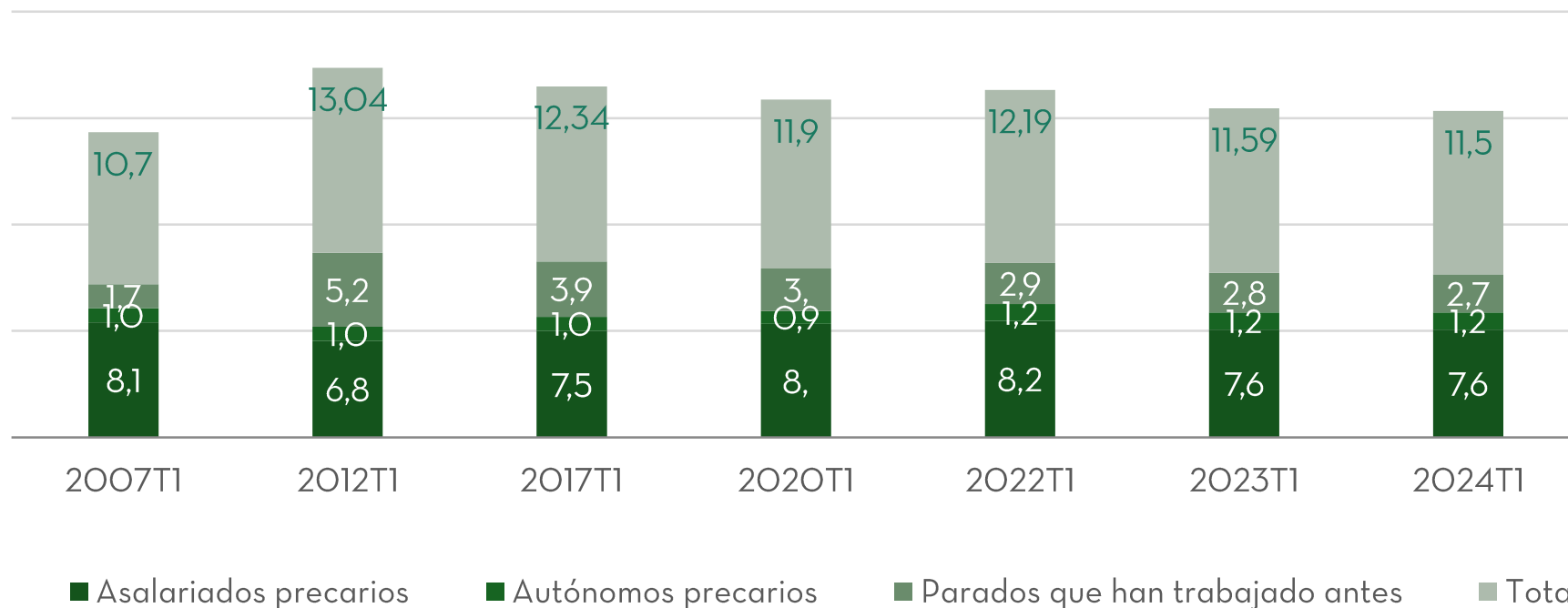
La precariedad del empleo no desaparece (inestabilidad laboral grave [6%], empleos irregulares [2%], jornadas parciales involuntarias [6%]).

La precariedad laboral es la nueva normalidad
para una parte de la sociedad

Trabajar ya no te salva de la exclusión

La precariedad laboral es la nueva normalidad.

Nº estimado de trabajadores/as en precariedad (en mill. de personas)



11,5 mill. de personas empleadas están atrapadas en diferentes formas de inseguridad laboral.
45% de la Población activa

Un mercado laboral polarizado



14% de personas
trabajando están en
exclusión

Tener un empleo
protege...pero ya
no blindo

No fallan las personas, falla el sistema

- Persiste el mito de la pasividad de las personas excluidas
- 3 de cada 4 hogares en exclusión severa **activan estrategias de inclusión** (tener empleo, formarse, redes de apoyo, servicios sociales).
- Sin embargo, **chocan con barreras estructurales**: recursos escasos, dispositivos fragmentados, falta de acompañamiento.
- 2021–2024: la activación pasó del **68% al 77%**.



Bloque 4

Los multiplicadores de la desigualdad: educación, salud y vínculos rotos

La ESO ya no protege

El cortafuegos se ha movido... y millones han quedado al otro lado.



- Detenerse en la educación obligatoria **multiplica por 2,7 el riesgo de exclusión severa.**
- La ESO ya no garantiza integración social ni acceso a empleos dignos.
- Sin educación postobligatoria, las personas quedan estructuralmente desprotegidas

La desigualdad se mide en años de vida

- La exclusión social **deteriora la salud física y mental.**
- El 6% de las familias más vulnerables con enfermedades graves **no reciben atención médica** (el doble que el conjunto de la población).
- Las personas en exclusión severa **duplican los diagnósticos de depresión y ansiedad** (12% frente al 6% de la población general).



La salud y el empleo multiplicadores conectados

La prevalencia de diagnósticos por depresión es el doble entre

población con menos ingresos
quienes no tienen empleo
personas trabajadoras precarizadas (x2,5)

Precariedad laboral: explica el 17% de la prevalencia de problemas de salud mental en población asalariada.


Si la población desempleada y trabajando en condiciones precaria hubiese tenido un empleo estable se habrían evitado 168.000 diagnósticos de depresión de los 504.000 diagnósticos totales



La desigualdad se mide en años de vida

Deterioro del acceso al sistema sanitario y aumento de desigualdades

- El 16% ha recurrido a servicios privados por listas de espera o dificultades de acceso a la sanidad pública. Aumentado al 19% de personas que necesitan apoyo ABVD, y al 17% con necesidades de salud mental.
- Incremento de la cobertura de sanidad privada del 8% en 2018 al 10% en 2024. Solo es una opción para el 2% de la población en exclusión



Avanzamos hacia un sistema dual de sanidad pública y privada

Relaciones sociales: una red rota y desigual

- La fortaleza de nuestras relaciones **determina quién se hunde y quién sale a flote.**
- En la exclusión severa, el aislamiento se **ha quintuplicado**: del 3% en 2018 al 16% en 2024.
- El “**escudo comunitario**” español —familia, vecindad, amistad— **se está debilitando justo donde más se necesita**



Donde se tejen vínculos, la exclusión se vuelve reversible;
donde se rompen, la exclusión se acelera.


Bloque 5

Los rostros de la exclusión y la ruptura generacional

Brechas: mujer, persona migrante

La exclusión no es un accidente individual, sino un reflejo de las desigualdades estructurales.

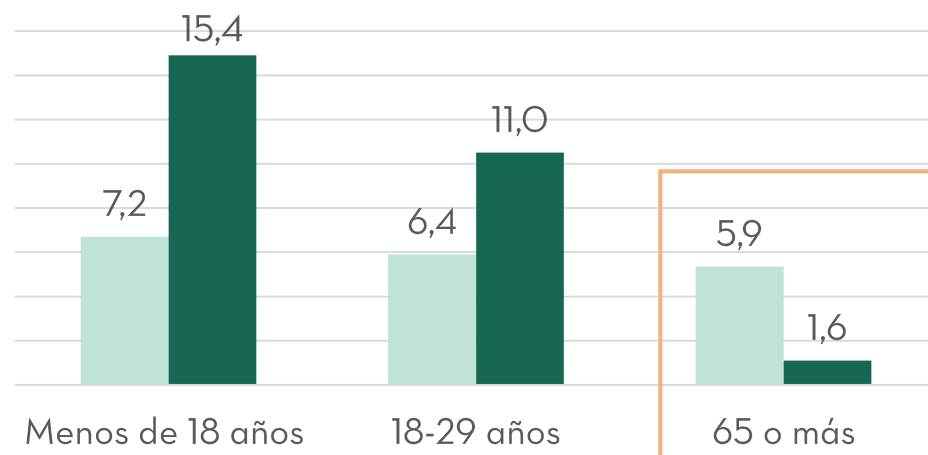
- Las **familias encabezadas por mujeres** han pasado del 17% al **21%** en exclusión desde 2007.
- Casi **la mitad (47%) de la población de origen inmigrante** está en exclusión. En situación administrativa irregular alcanza el 68%.
- No es un problema importado: **el 69% de las personas en exclusión son españolas.**



Se ha roto el equilibrio intergeneracional

Por primera vez, las generaciones jóvenes viven y vivirán peor que sus progenitores.

Exclusión severa por edad (2007-2024)



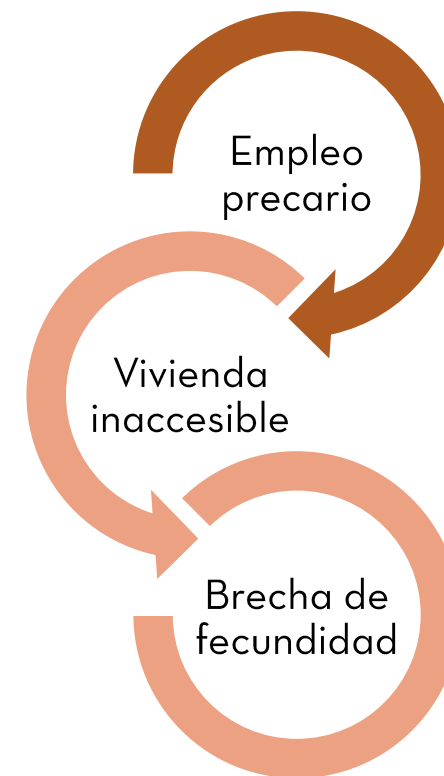
Población excluida por edad (distribución):

	2007	2024
NNA	18%	33%
65 y más	15%	3%

Las **pensiones** han demostrado su **eficacia**, ofreciendo una protección a un colectivo vulnerable. Sin embargo, la juventud...

Un futuro desdibujado para los jóvenes

- 44% de activos con estudios universitarios en un **mercado laboral precario**:
 - salarios iniciales inferiores
 - efecto cicatriz
 - pérdidas salariales
- Una **vivienda inaccesible** significa una emancipación bloqueada.
 - Edad media para irse de casa: 30,3 años.



No es elección, es la imposibilidad estructural de construir un proyecto de vida autónomo.

Jóvenes pesimistas, frustrados y desafectos

No es una crisis juvenil.
Es una sociedad que les ha
cerrado la puerta al futuro.

- **El 75% de los jóvenes** cree que vivirá peor que sus padres.
- **El 80%** se siente desatendido por las instituciones.
- **El 43% (18-29 años)** está insatisfecho con el funcionamiento de la democracia

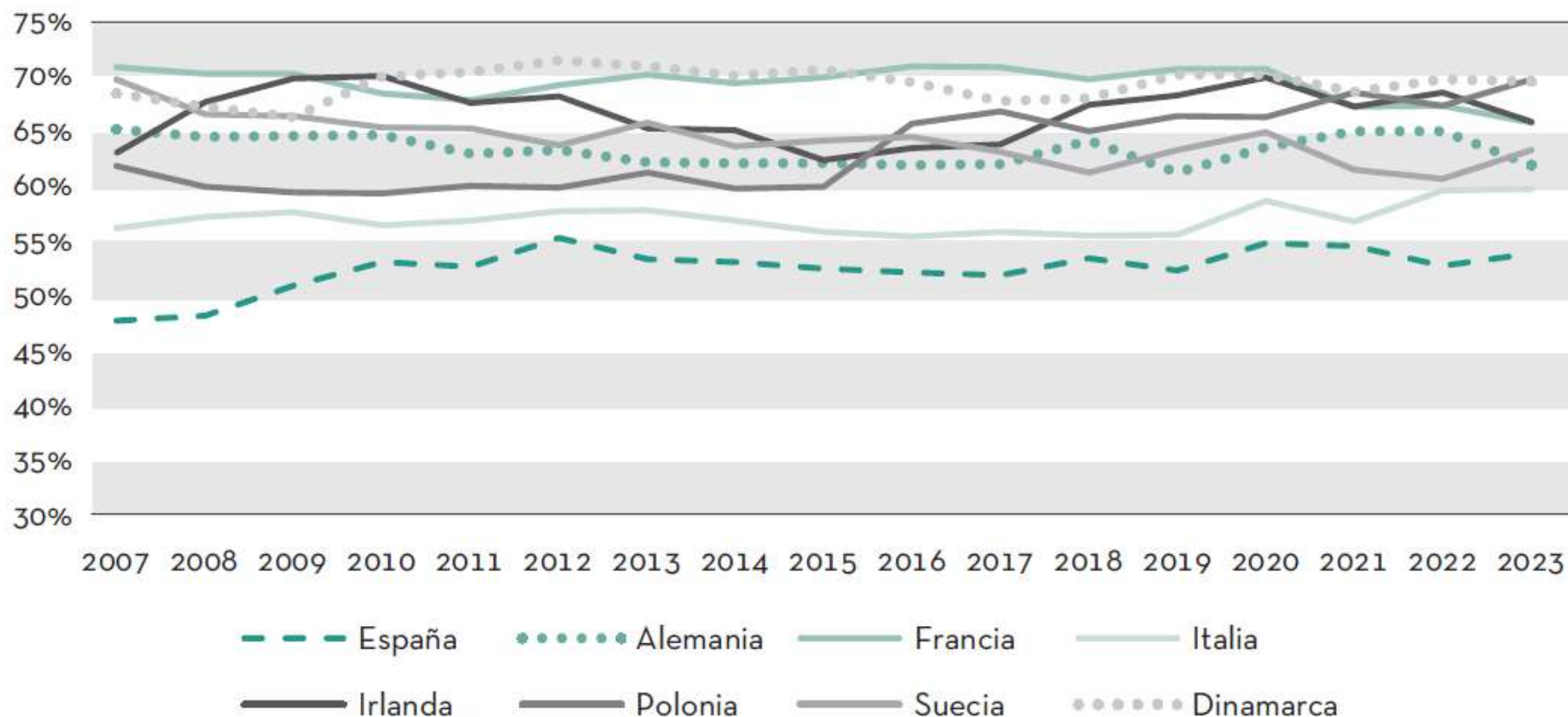


Bloque 6

Prestaciones y reducción de la desigualdad

Efecto reductor de la pobreza de las prestaciones monetarias

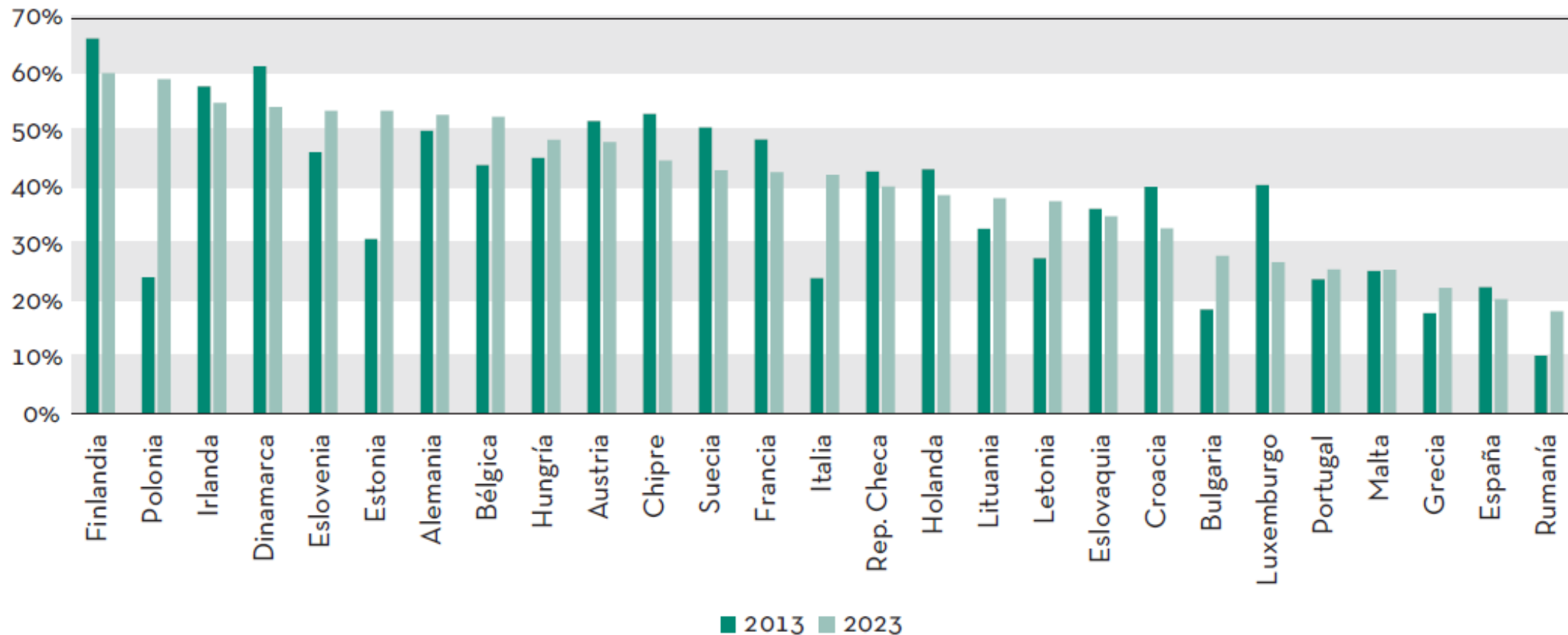
GRÁFICO 2.34. Evolución del efecto reductor de la pobreza de las prestaciones monetarias (2007-2023)



Fuente: Elaboración propia a partir de datos de Eurostat.

Efecto reductor de la pobreza de las prestaciones monetarias

GRÁFICO 2.35. Efecto reductor de la pobreza de las prestaciones monetarias en los menores de 18 años




Fuente: Elaboración propia a partir de datos de Eurostat.

Bloque 7

Percepción social del sistema de prestaciones

RECONOCER

Desvelar el
acontecimiento



INTERPRETAR


Juzgar a la luz del
Espíritu



ELEGIR

Orientar a la acción





Sociedad enajenada en la que vivimos desconectados del auténtico yo:

Mercantilismo

Empleo como multiplicador de la exclusión social



Una sociedad que contradice los principios fundamentales del reino:

El bien común: sacrificado al individualismo y la meritocracia

El destino universal de los bienes: principio traicionado en la raíz

Primacía del trabajo sobre el capital y de la dimensión subjetiva del trabajo



Elección viable: cambio profundo en valores e ideas

Poner el mercado en su sitio

Dejar de reducir el trabajo al empleo



FUNDACIÓN FOESSA

FOMENTO DE ESTUDIOS SOCIALES
Y DE SOCIOLOGÍA APLICADA

www.foessa.es

